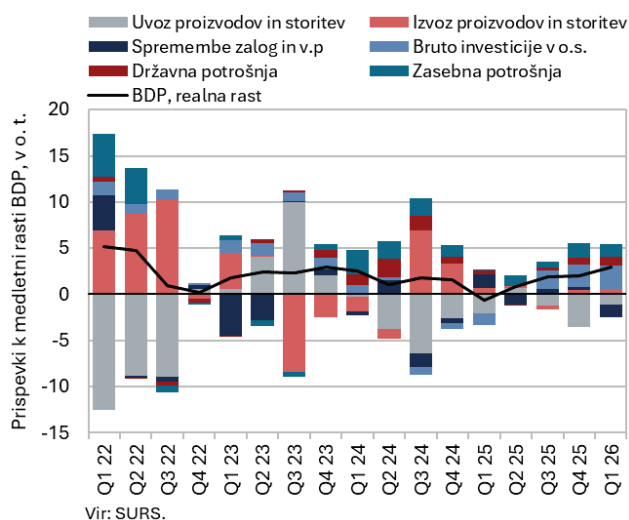


GRAFI TEDNA

od 11. do 15. maja 2026

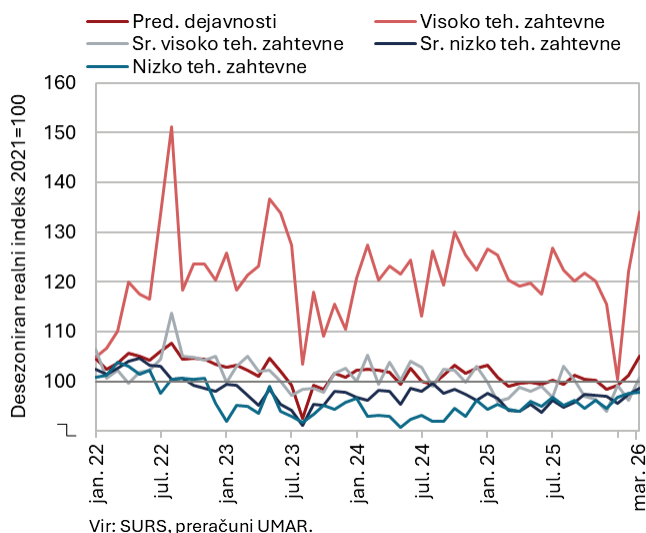
Gospodarska aktivnost se je v Sloveniji v prvem letošnjem četrtnem okrepila. Povečala se je aktivnost v izvoznem sektorju: ob večjem blagovnem izvozu tudi dodana vrednost v predelovalnih dejavnostih. Medletno večja je bila proizvodnja kovinskih izdelkov ter strojev in naprav, po daljšem obdobju krčenja pa tudi proizvodnja motornih vozil, deloma spodbujena s proizvodnjo novega modela avtomobila. Proizvodnja večine ostalih panog, med njimi vseh energetsko intenzivnih, je bila medletno nižja. Rasti zasebne potrošnje in investicij sta se v prvem četrtnem nadaljevali. Rast investicij se kaže tudi v visoki rasti opravljenih gradbenih del, čeprav nekateri drugi podatki kažejo na nižjo rast aktivnosti v gradbeništvu. Presežek tekočega računa plačilne bilance je bil medletno malenkost nižji, k čemur so prispevali tudi nekoliko slabši pogoji menjave. Aprilska poraba elektrike, zlasti industrijska, ki lahko nakazuje gibanje gospodarske aktivnosti, je bila medletno nižja za 3,0 %.

BDP, 1. četrtnje 2026



V prvem letošnjem četrtnem vojna na Bližnjem vzhodu še ni vidneje vplivala na gospodarsko aktivnost; gospodarska rast se je okrepila. V prvem četrtnem 2026 se je BDP tekoče okrepil za 0,7 % (desez.), medletno pa je bil višji za 3,0 % (na slednje je precej vplival tudi učinek lanske nizke osnove). Rast je presegla pričakovanja predvsem zaradi okrepitve izvozne aktivnosti (0,7 % medletno), rast uvoza (1,5 % medletno), ki je še vedno presegala rast izvoza, je bila nižja kot lani. Blagovni izvoz je bil medletno višji za 1,8 %, povečal se je zlasti izvoz farmacevtskih izdelkov, po lanskem upadu pa tudi izvoz cestnih vozil in kovin. Izvoz storitev je upadel (-2,9 %). Zmerna rast zasebne potrošnje (2,7 % medletno) se je nadaljevala; gospodinjstva so najbolj povečala nakupe avtomobilov, neživil ter turističnih storitev doma in v tujini. Nadaljevala se je tudi rast investicij (12,6 % medletno), zlasti gradbenih, pozitivna so bila tudi gibanja investicij v opremo in stroje. Rast državne potrošnje se je v prvem četrtnem nekoliko okrepila (3,9 % medletno) predvsem zaradi višjih izdatkov za dolgotrajno oskrbo, zaposlovanja v sektorju država, najbolj v zdravstvu in socialnem varstvu, ter tudi višjih izdatkov za blago in storitve.

Obseg proizvodnje predelovalnih dejavnosti, marec 2026



Proizvodnja predelovalnih dejavnosti je ob nadaljnji mesečni okrepitvi v marcu (desez.) v prvem četrtletju preseгла ravni izpred leta (za 1,1 %). Mesečno se je povečala proizvodnja v vseh skupinah panog po tehnološki zahtevnosti, v srednje visoko in nizko tehnološko zahtevnih je v povprečju prvih treh mesecev tudi preseгла ravni iz zadnjega četrtletja lani (desez.).¹ V primerjavi s prvim četrtletjem lani je bila skupna proizvodnja predelovalnih dejavnosti višja za 1,1 % (del. dnem prilagojeno), vendar manjša v vseh energetsko intenzivnih panogah², proizvodnji električnih naprav in, po naši oceni, v farmacevtski industriji (v obeh je proizvodnja padla tudi v letu 2025). Manjša je bila tudi v nekaterih nizko tehnološko zahtevnih panogah (lesni in pohištveni industriji, proizvodnji tekstilij ter tiskarstvu). Po padcu v predhodnem letu je bila v prvem četrtletju medletno večja proizvodnja kovinskih izdelkov ter proizvodnja strojev in naprav. Po daljšem obdobju krčenja je bila večja tudi proizvodnja motornih vozil, prikolic in polprikolic.³ Na začetku drugega četrtletja je kazalnik pričakovane proizvodnje predelovalnih družb ostal na nizki ravni (in je bil nižji kot pred letom). Več kot polovica anketiranih podjetij je kot pomemben omejitveni dejavnik izpostavila negotove gospodarske razmere, poleg nezadostnega (tujega in domačega) povpraševanja ter pomanjkanja usposobljenih delavcev.

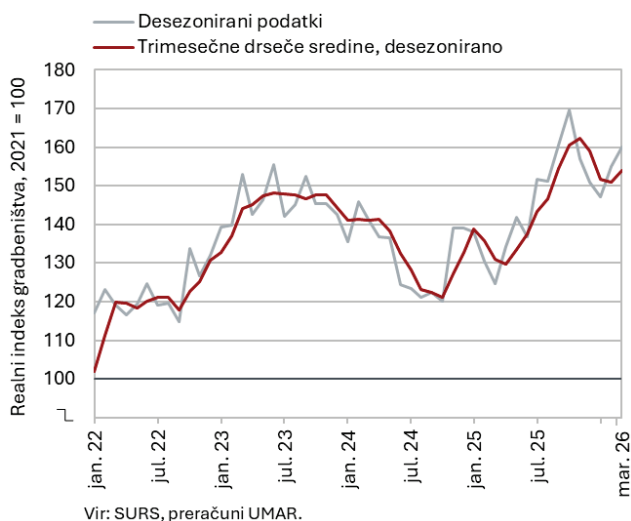
¹ Ločimo štiri skupine panog po tehnološki zahtevnosti: (i) visoko tehnološko zahtevni farmacevtska industrija (C21) in proizvodnja opreme IKT (C26); (ii) srednje visoko tehnološko zahtevne kemična industrija (C20), proizvodnja električnih naprav (C27), proizvodnja drugih strojev in naprav (C28) ter proizvodnja motornih vozil, prikolic, polprikolic in transportne opreme (C29–30); (iii) srednje nizko tehnološko zahtevne proizvodnja koksa in naftnih derivatov (C19), proizvodnja izdelkov iz gume in plastičnih mas (C22), proizvodnja nekovinskih mineralnih izdelkov (C23), kovinska industrija (C24–25) ter popravila in montaža strojev in naprav (C33) in (iv) nizko tehnološko zahtevne prehrabna industrija (C10–11), proizvodnja tobačnih izdelkov (C12), tekstilna industrija (C13–14), usnjarska industrija (C15), lesna industrija (C16), papirna industrija in tiskarstvo (C17–18) ter pohištvena industrija in druge raznovrstne predelovalne dejavnosti (C31–32).

² Papirna industrija, kemična industrija, proizvodnja nekovinskih mineralnih izdelkov, proizvodnja kovin.

³ Po naši oceni je k medletni rasti v marcu pozitivno prispevala tudi proizvodnja novega modela osebnega vozila.

Dodatne informacije:

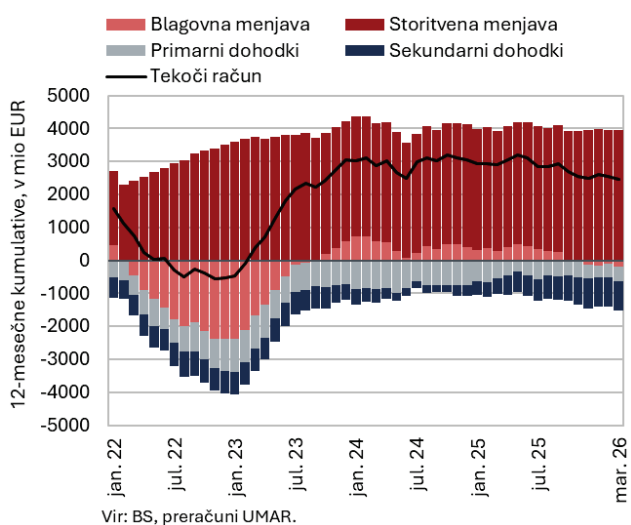
Aktivnost v gradbeništvu, marec 2026



Marca se je vrednost gradbenih del znova okrepila (desez.) in bila tudi precej višja kot leto pred tem (30 %). Po znižanju v začetku leta 2025 se je gradbena aktivnost v nadaljevanju leta postopno krepila in oktobra dosegla najvišjo vrednost, nato pa se je do januarja letos zniževala, februarja in marca pa ponovno okrepila (desez.). Ta dinamika je bila predvsem posledica gibanj v gradnji inženirskih objektov.

Nekateri drugi podatki kažejo na manjšo rast aktivnosti v gradbeništvu. Po podatkih DDV je bila aktivnost v prvem četrtletju 11 % višja kot v enakem četrtletju lani, kar je 10 o. t. manj kot po podatkih o vrednosti opravljenih gradbenih del. Podobno podatki o vrednosti proizvodnje nekovinskih mineralnih izdelkov, ki je tradicionalno močno povezana z gradbeništvom, ne nakazujejo tako visoke rasti: proizvodnja je bila v prvem četrtletju za 3 % nižja kot lani.

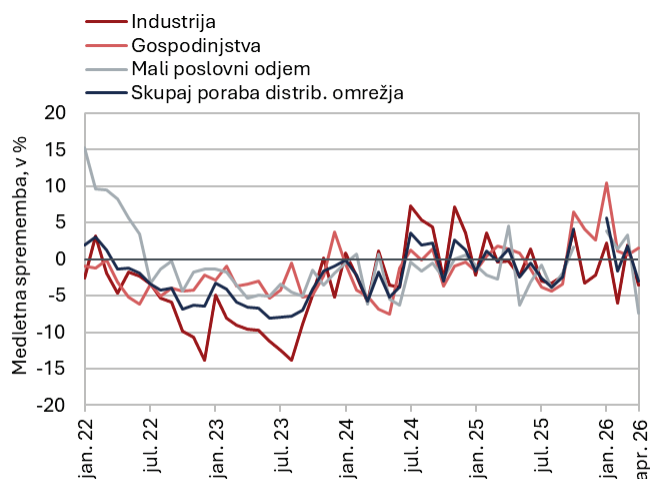
Tekoči račun plačilne bilance, marec 2026



Vojna na Bližnjem vzhodu še ni vidneje vplivala na obseg blagovne menjave in zunanjetrgovinske cene, presežek tekočega računa plačilne bilance je bil v prvem letošnjem četrtletju medletno le nekoliko nižji. K temu je največ prispeval saldo blagovne menjave. Realni izvoz blaga se je medletno povečal, še bolj uvoz, pogoji menjave pa so se rahlo poslabšali. Ocenjujemo, da so k medletnemu znižanju blagovnega salda v prvem četrtletju (55 mio EUR) količinska gibanja prispevala 38 mio EUR, pogoji menjave pa 17 mio EUR. Storitveni presežek je bil medletno nekoliko višji predvsem zaradi višjega presežka v menjavi zavarovalnih storitev in v menjavi transportnih storitev. Medletno nižji pa je bil presežek v menjavi storitev predelave blaga, ki je v lasti drugih oseb, ter presežek v menjavi gradbenih storitev. Presežek primarnih dohodkov je bil nižji predvsem zaradi več neto plačanih obresti države tujini. Nižji primanjkljaj sekundarnih dohodkov pa je izhajal predvsem iz rasti prejemkov neto premij, povezanih z izvozom avtomobilskih zavarovanj. Dvanajstmesečni saldo tekočega računa plačilne bilance je marca izkazoval presežek v vrednosti 2,4 mrd EUR (3,5 % ocenjenega BDP za leto 2026).

Dodatne informacije:

Poraba elektrike po odjemnih skupinah, april 2026



Vir: SODO, preračuni UMAR.

Opomba: Iz podatkov je izločen vpliv temperaturnih razlik.

Poraba elektrike na distribucijskem omrežju je bila aprila medletno nižja za 3,0 %. Industrijska poraba in poraba ostalih poslovnih odjemalcev, ki lahko nakazujeta gibanje gospodarske aktivnosti, sta bili medletno nižji za 3,5 % oz. 7,4 %, deloma tudi zaradi enega delovnega dne manj. Poraba gospodinjstev pa je bila medletno višja (1,6 %).

Dodatne informacije:

Polona Osrajnik, T: 01 478 1004, M: 030 451 939, E: polona.osrajnik@gov.si, gp.umar@gov.si

✕ | UMAR_si **in** | umar-si

Tabela: izbrani makroekonomski kazalci za Slovenijo

Za bralnike zaslona dostopna oblika tabel se nahaja na spletni strani UMAR, med prilogami ob aktualnih grafih tedna.

Izbrani makroekonomski kazalci za Slovenijo	Datum zadnje objave	Enota	2024 Q4	2025 Q1	2025 Q2	2025 Q3	2025 Q4	2026 Q1
BDP, realno	15.05.2026	% (Q/Q-1) ³	0,6	-0,7	1,0	1,0	0,4	0,7
	15.05.2026	% (Q/Q-4)	1,6	-0,6	0,8	1,9	2,0	3,0
Zasebna potrošnja, realno	15.05.2026	% (Q/Q-1) ³	0,0	0,1	1,1	0,3	0,9	0,4
	15.05.2026	% (Q/Q-4)	2,5	0,2	2,3	1,3	3,0	2,7
Potrošnja države, realno	15.05.2026	% (Q/Q-1) ³	-1,3	-0,1	1,8	0,8	1,2	0,2
	15.05.2026	% (Q/Q-4)	3,8	2,1	-0,7	1,2	3,8	3,9
Bruto investicije, realno	15.05.2026	% (Q/Q-1) ³	10,6	1,0	-1,9	3,3	10,7	-5,8
	15.05.2026	% (Q/Q-4)	-4,9	1,5	-4,7	13,1	13,2	5,6
Izvoz proizvodov in storitev, realno	15.05.2026	% (Q/Q-1) ³	-0,7	-0,1	-0,6	1,0	-0,3	0,6
	15.05.2026	% (Q/Q-4)	3,7	0,9	0,3	-0,4	0,5	0,7
Uvoz proizvodov in storitev, realno	15.05.2026	% (Q/Q-1) ³	0,4	2,5	-2,2	1,0	2,5	0,3
	15.05.2026	% (Q/Q-4)	3,3	2,9	-0,9	1,7	4,8	1,5
			2025 m 11	2025 m 12	2026 m 1	2026 m 2	2026 m 3	2026 m 4
Trgovinska bilanca ¹	15.05.2026	mio EUR	-108,3	-229,9	1,1	71,2	-127,8	:
Tekoči račun ¹	15.05.2026	mio EUR	35,3	-10,9	164,4	129,0	103,2	:
Izvoz blaga, realno ²	5.05.2026	% (M/M-1) ⁴	1,6	-1,2	0,4	1,3	:	:
	5.05.2026	% (M/M-12)	0,9	2,7	-5,1	1,5	:	:
Uvoz blaga, realno ²	5.05.2026	% (M/M-1) ⁴	1,6	-1,1	-1,0	-3,6	:	:
	5.05.2026	% (M/M-12)	3,8	7,1	-2,8	-0,4	:	:
			2025 m 11	2025 m 12	2026 m 1	2026 m 2	2026 m 3	2026 m 4
Inflacija (CPI)	30.04.2026	% (M/M-1)	0,0	0,0	-0,5	0,6	0,2	1,9
	30.04.2026	% (M/M-12)	2,3	2,7	2,6	2,9	2,5	3,1
			2025 m 11	2025 m 12	2026 m 1	2026 m 2	2026 m 3	2026 m 4
Bruto plača na zaposlenega, realno	22.04.2026	% (M/M-1)	0,7	7,7	-5,3	-1,5	:	:
	22.04.2026	% (M/M-12)	0,6	-3,1	4,0	4,2	:	:
- zasebni sektor	22.04.2026	% (M/M-1)	1,6	7,8	-5,5	-1,0	:	:
	22.04.2026	% (M/M-12)	-2,6	-6,4	4,5	4,7	:	:
- javni sektor	22.04.2026	% (M/M-1)	-0,9	7,4	-5,0	-2,4	:	:
	22.04.2026	% (M/M-12)	6,3	3,3	2,8	2,9	:	:
- od tega sektor država	22.04.2026	% (M/M-1)	-0,2	6,1	-4,0	-1,9	:	:
	22.04.2026	% (M/M-12)	11,0	8,3	3,4	3,5	:	:
			2025 m 11	2025 m 12	2026 m 1	2026 m 2	2026 m 3	2026 m 4
Delovno aktivni	16.04.2026	% (M/M-1) ⁴	0,0	-0,1	0,0	0,0	:	:
	16.04.2026	% (M/M-12)	-0,4	0,3	0,0	0,0	:	:
Registrirane brezposelne osebe	3.12.2025	% (M/M-1) ⁴	-0,2	-0,1	-0,6	-0,2	0,0	-0,4
	3.12.2025	% (M/M-12)	0,2	0,3	-0,7	-0,4	-0,2	-0,4
Stopnja registrirane brezposelnosti	16.04.2026	%	4,6	4,8	5,0	4,9	:	:
			2024 Q4	2025 Q1	2025 Q2	2025 Q3	2025 Q4	2026 Q1
Zaposlenost, ADS	23.02.2026	% (Q/Q-1) ³	1,3	-0,1	-0,8	0,9	-0,4	:
	23.02.2026	% (Q/Q-4)	0,4	-0,8	-0,7	1,2	-0,5	:
Stopnja anketne brezposelnosti, ADS	23.02.2026	%	3,5	4,0	3,2	4,2	4,1	:
			2025 m 11	2025 m 12	2026 m 1	2026 m 2	2026 m 3	2026 m 4
Cene industrijskih proizvodov, domači trg	21.04.2026	% (M/M-1)	0,8	0,2	0,3	0,4	0,1	:
	21.04.2026	% (M/M-12)	1,3	1,2	2,0	2,9	2,4	:
Proizvodnja predelovalnih dejavnosti, realno	11.05.2026	% (M/M-1) ³	-0,1	-1,8	0,8	2,0	3,9	:
	11.05.2026	% (M/M-12)	-1,7	-1,4	-7,1	0,6	10,0	:
Gradbeništvo, realna vrednost opravljenih del	15.05.2026	% (M/M-1) ³	-7,4	-3,9	-2,4	5,2	3,3	:
	15.05.2026	% (M/M-12)	10,7	8,8	8,2	22,5	29,6	:
Prihodek v trgovini, realno	28.04.2026	% (M/M-1) ³	1,8	-1,3	-1,3	0,6	:	:
	28.04.2026	% (M/M-12)	2,9	6,1	-2,2	0,4	:	:
Prihodek v tržnih storitvah, realno	30.04.2026	% (M/M-1) ³	2,2	0,5	0,2	0,1	:	:
	30.04.2026	% (M/M-12)	5,0	4,4	3,9	6,9	:	:
			2020	2021	2022	2023	2024	2025
Primanjkaj/presežek sektorja država (ESA 2010)	21.04.2026	% GDP	-7,7	-4,6	-3,0	-2,6	-0,9	-2,5
Konsolidirani bruto dolg države (ESA 2010)	21.04.2026	% GDP	80,2	74,8	72,8	68,3	66,4	65,7
			2025 m 11	2025 m 12	2026 m 1	2026 m 2	2026 m 3	2026 m 4
Kazalnik gospodarske klime ⁵ , desezonirano	24.04.2026	% ³	-0,9	0,1	0,1	-3,0	-2,5	-5,3
			2025 m 11	2025 m 12	2026 m 1	2026 m 2	2026 m 3	2026 m 4
EURIBOR, 3-mesečni	začetek meseca	%	2,0417	2,0484	2,0277	2,0113	2,1094	2,1753
Donosnost dolgoročnih državnih obveznic	začetek meseca	%	3,01	3,13	3,21	3,13	3,39	3,44
Menjalni tečaj USD za EUR	začetek meseca	USD	1,1560	1,1709	1,1738	1,1824	1,1558	1,1706

Zadnja posodobitev: 17/05/2026

Vir: SURS, BS, ECB, EUROSTAT, EURIBOR.org, preračuni UMAR.

Opombe: ¹Plačilnobilančna statistika BS. ²Zunanjetrgovinska statistika SURS. ³Desezonirano - SURS. ⁴Desezonirano - UMAR. ⁵Razlika med pozitivnimi in negativnimi odgovori, v %.

Za primerjavo z EU in evrskim območjem gl: <http://ec.europa.eu/eurostat/web/euro-indicators>

Dodatne informacije:

Polona Osrajnik, T: 01 478 1004, M: 030 451 939, E: polona.osrajnik@gov.si, gp.umar@gov.si

✉ | UMAR_si in | umar-si