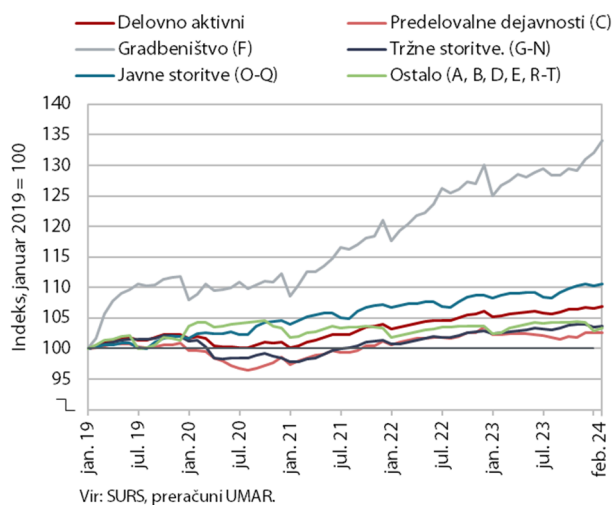


GRAFI TEDNA

od 15. do 19. aprila 2024

Medletna rast števila delovno aktivnih se je nadaljevala tudi februarja. Izhajala je iz večjega števila delovno aktivnih tujih državljanov, med dejavnostmi pa so izstopale gradbeništvo, promet in skladiščenje ter druge raznovrstne poslovne dejavnosti. Aktivnost v gradbeništvu se je po podatkih o vrednosti opravljenih gradbenih del februarja okrepila in bila na podobni ravni kot v začetku lanskega leta, po podatkih DDV pa je bila višja kot lani. Nominalna vrednost davčno potrjenih računov je bila v prvih dveh tednih aprila podobna kot v enakem obdobju lani. Nihanje rasti prodaje v zadnjem mesecu je povezano z drugačno razporeditvijo velikonočnih praznikov. Cene industrijskih proizvodov so se marca na mesečni ravni malenkost povišale, medletno zniževanje pa se je nekoliko upočasnilo. Obseg cestnega blagovnega prometa se je v zadnjem četrtletju 2023 nadalje zmanjšal, obseg železniškega pa povečal.

Število delovno aktivnih oseb, februar 2024



Februarja se je nadaljevala medletna rast števila delovno aktivnih. Ta je podobna (1,4-odstotna) kot januarja in višja kot v zadnjih mesecih prejšnjega leta, pospešek je predvsem posledica spremenjene definicije delovno aktivnega prebivalstva.¹ Tudi zato je bila najvišja rast v gradbeništvu, sicer dejavnosti z velikim pomanjkanjem delovne sile, kjer se je število delovno aktivnih glede na začetek leta 2019 najbolj povečalo. V drugih raznovrstnih dejavnostih je delovno aktivnih medletno manj. K rasti števila delovno aktivnih je medletno prispevalo le večje število delovno aktivnih tujih državljanov, saj je bilo število delovno aktivnih državljanov Slovenije manjše. Delež tujih državljanov med vsem delovno aktivnimi je bil januarja 15,5-odstoten, tj. za 1,4 o. t. večji kot pred letom. Po dejavnostih so izstopale gradbeništvo (50 %), promet in skladiščenje (33 %) ter druge raznovrstne poslovne dejavnosti (28 %).

¹ Vključitev oseb, napotenih na delo ali usposabljanje v tujino, in oskrbovalcev družinskega člana med delovno aktivno prebivalstvo v začetku leta 2024. Učinek spremenjene definicije je največji v gradbeništvu in pri tujih državljanih.

Aktivnost v gradbeništvu, februar 2024



Gradbena aktivnost se je po podatkih o vrednosti opravljenih gradbenih del februarja okrepila in bila na podobni ravni kot v začetku lanskega leta.

Po visoki rasti vrednosti opravljenih gradbenih del v začetku lanskega leta, se je aktivnost ob mesečnih nihanjih postopno zniževala. Februarja se je ponovno povišala, v prvih dveh mesecih skupaj pa je bila nekoliko nižja kot v enakem obdobju lani (-2,4 %).

Nekateri drugi podatki kažejo na rast aktivnosti v gradbeništvu. Po podatkih DDV je bila januarja in februarja aktivnost podjetij iz dejavnosti gradbeništvá za 11 % višja kot lani. Razlika v rasti aktivnosti glede na podatke o vrednosti opravljenih gradbenih del je znašala 14 o. t.

Vrednost davčno potrjenih računov, nominalno, od 31. marca do 13. aprila 2024

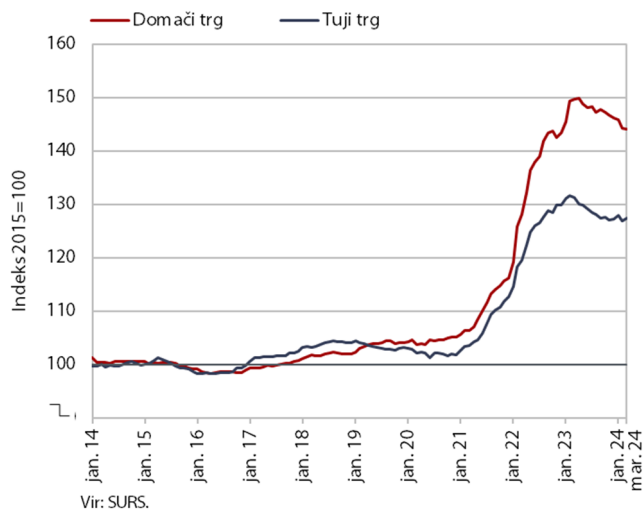


Nominalna vrednost davčno potrjenih računov je bila med 31. marcem in 13. aprilom podobna kot lani v enakem obdobju.

Nihanje prodaje v preteklem (ko se je medletna rast okrepila na 8 %) in aktualnem 14-dnevnem obdobju je bila posledica velikonočnih praznikov, ki so bili letos en teden prej kot lani in običajno močno vplivajo na dinamiko trošenja v tem obdobju. Prodaja v trgovini, kjer je bilo izdanih za več kot tri četrtine skupne vrednosti davčno potrjenih računov, je bila tako po podvojeni rasti (na 8 %) v predhodnem obdobju, v zadnjem obdobju medletno manjša za 1 %. Nekoliko nižja je bila tudi medletna rast prodaje v gostinstvu in nekaterih kulturnih, razvedrilnih ter športnih storitvah in igrah na srečo (skupaj v gostinstvu in drugih storitvenih dejavnostih² je bila 8-odstotna; v preteklem 14-dnevnem obdobju pa 13-odstotna).

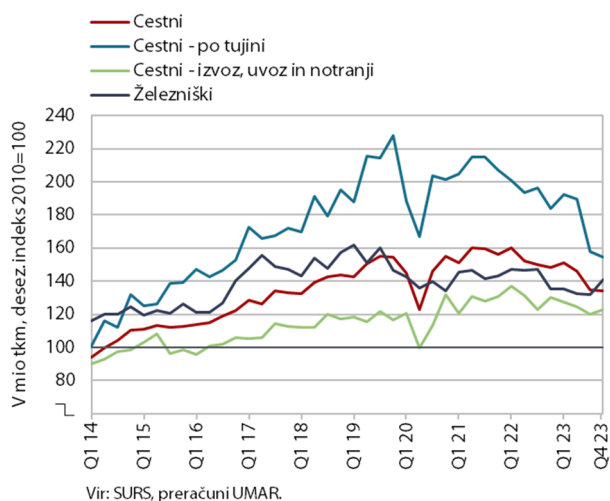
² Dejavnosti standardne klasifikacije dejavnosti R, S in T.

Cene industrijskih proizvodov slovenskih proizvajalcev, marec 2024



Cene industrijskih proizvodov so se marca na mesečni ravni malenkost povišale (0,1 %), medletno zniževanje pa se je nekoliko upočasnilo (-3,3 %). Na mesečno rast so v največji meri vplivale za 4,1 % višje cene energentov, nekoliko so se povišale tudi cene proizvodov za investicije (0,5 %) in proizvodov za široko porabo (0,2 %). Cene proizvodov v skupini surovin so se minimalno znižale, na medletni ravni pa se je zniževanje cen v tej skupini še nekoliko pospešilo (-5,8 %). Ob razmeroma visoki tekoči podražitvi se je nekoliko upočasnilo medletno zniževanje cen v skupini energentov, ki pa so bile še vedno medletno nižje za 12,2 %. Rasti cen proizvodov za investicije in široko porabo so se nadalje umirjale ter bile na medletni ravni nekoliko pod 1 %. Cene proizvodov slovenskih proizvajalcev so se nekoliko hitreje kot na tujih trgih (-3,0 %) medletno zniževale na domačem trgu (-3,7 %).

Obseg cestnega in železniškega blagovnega prometa, 4. četrletje 2023



Obseg cestnega blagovnega prometa se je v zadnjem četrletju 2023 še zmanjšal, obseg železniškega pa povečal. Zmanjšanje obsega cestnih prevozov slovenskih prevoznikov je bilo sicer manjše kot v prejšnjih dveh četrletjih, še vedno pa je bilo povezano z manjšim prevozom po tujini (za več kot 2 %), prevozi, ki vsaj deloma potekajo po ozemlju Slovenije (izvoz, uvoz in notranji promet), pa so se skupaj nekoliko povečali. Obseg cestnega blagovnega prometa je bil medletno manjši za desetino, v primerjavi s četrtem četrletjem 2019 (obdobje pred epidemijo) pa je bila razlika še večja. Pred nekaj leti še polovični delež prevoza po tujini v skupnih prevozih se je znižal pod 40 %. *Železniški prevoz* blaga, ki se je zniževal že pred epidemijo, pa se je v zadnjem četrletju po daljšem obdobju spet močneje povečal (za 7 %) in je bil tudi medletno nekaj odstotkov višji, glede na enako četrletje v letu 2019 pa je bil nižji.

Tabela: izbrani makroekonomski kazalci za Slovenijo

Izbrani makroekonomski kazalci za Slovenijo	Datum objave		Enota	Referenčno obdobje					
	Zadnja	Naslednja		2022 Q3	2022 Q4	2023 Q1	2023 Q2	2023 Q3	2023 Q4
BDP, realno	14.02.2024	15.05.2024	% (Q/Q-1) ³	-0,1	0,4	0,3	1,1	0,0	1,1
	14.02.2024	15.05.2024	% (Q/Q-4)	0,9	-0,2	1,1	1,7	1,3	2,2
Zasebna potrošnja, realno	14.02.2024	15.05.2024	% (Q/Q-1) ³	0,0	0,2	1,0	-0,4	0,3	0,4
	14.02.2024	15.05.2024	% (Q/Q-4)	-1,6	0,0	3,4	0,4	0,3	1,2
Potrošnja države, realno	14.02.2024	15.05.2024	% (Q/Q-1) ³	0,5	0,4	1,1	0,9	0,6	1,7
	14.02.2024	15.05.2024	% (Q/Q-4)	-2,1	-1,6	-1,0	3,2	2,4	4,8
Bruto investicije, realno	14.02.2024	15.05.2024	% (Q/Q-1) ³	-6,9	2,3	-3,2	-6,6	4,0	1,9
	14.02.2024	15.05.2024	% (Q/Q-4)	2,2	1,9	-16,0	-13,9	-3,9	-4,2
Izvoz proizvodov in storitev, realno	14.02.2024	15.05.2024	% (Q/Q-1) ³	5,7	-5,9	1,4	-1,1	-2,5	0,5
	14.02.2024	15.05.2024	% (Q/Q-4)	12,7	-1,3	4,0	-0,4	-8,6	-2,3
Uvoz proizvodov in storitev, realno	14.02.2024	15.05.2024	% (Q/Q-1) ³	3,0	-4,1	-0,4	-2,6	-3,0	3,0
	14.02.2024	15.05.2024	% (Q/Q-4)	11,4	-1,1	-0,4	-5,0	-10,6	-4,0
				2023 m 10	2023 m 11	2023 m 12	2024 m 1	2024 m 2	2024 m 3
Trgovinska bilanca ¹	12.04.2024	13.05.2024	mio EUR	44,4	-34,6	-37,9	113,3	78,4	:
Tekoči račun ¹	12.04.2024	13.05.2024	mio EUR	280,2	225,0	137,5	279,2	224,5	:
Izvoz blaga, realno ²	04.04.2024	03.05.2024	% (M/M-1) ⁴	0,9	0,1	4,6	-0,7	-0,6	:
	04.04.2024	03.05.2024	% (M/M-12)	-4,2	-5,6	-8,0	1,7	3,0	:
Uvoz blaga, realno ²	04.04.2024	03.05.2024	% (M/M-1) ⁴	2,9	0,7	3,2	-1,4	-0,5	:
	04.04.2024	03.05.2024	% (M/M-12)	-4,6	-3,9	-10,6	-2,2	-1,5	:
				2023 m 10	2023 m 11	2023 m 12	2024 m 1	2024 m 2	2024 m 3
Inflacija (CPI)	29.03.2024	30.04.2024	% (M/M-1)	0,2	-1,0	-0,5	-0,6	0,8	0,2
	29.03.2024	30.04.2024	% (M/M-12)	6,9	4,9	4,2	3,3	3,4	3,6
				2023 m 10	2023 m 11	2023 m 12	2024 m 1	2024 m 2	2024 m 3
Bruto plača na zaposlenega, realno	22.03.2024	22.04.2024	% (M/M-1)	1,5	10,9	-2,8	-0,7	:	:
	22.03.2024	22.04.2024	% (M/M-12)	2,2	3,1	4,4	4,6	:	:
- zasebni sektor	22.03.2024	22.04.2024	% (M/M-1)	1,6	14,9	-6,1	0,6	:	:
	22.03.2024	22.04.2024	% (M/M-12)	2,3	4,2	3,7	5,5	:	:
- javni sektor	22.03.2024	22.04.2024	% (M/M-1)	1,2	3,5	4,0	-3,2	:	:
	22.03.2024	22.04.2024	% (M/M-12)	1,9	1,0	5,6	3,0	:	:
- od tega sektor država	22.03.2024	22.04.2024	% (M/M-1)	0,8	-0,3	6,8	-2,1	:	:
	22.03.2024	22.04.2024	% (M/M-12)	1,2	1,7	4,7	2,3	:	:
				2023 m 10	2023 m 11	2023 m 12	2024 m 1	2024 m 2	2024 m 3
Delovno aktivni	16.04.2024	16.05.2024	% (M/M-1) ⁴	0,0	0,1	0,0	0,8	0,1	:
	16.04.2024	16.05.2024	% (M/M-12)	0,8	0,8	0,6	1,3	1,4	:
Registrirane brezposelne osebe	04.04.2024	07.05.2024	% (M/M-1) ⁴	-0,5	-0,7	-0,7	0,3	-1,1	-0,9
	04.04.2024	07.05.2024	% (M/M-12)	-10,9	-10,2	-9,1	-6,8	-6,9	-6,9
Stopnja registrirane brezposelnosti	16.04.2024	16.05.2024	%	4,8	4,8	4,9	5,2	5,0	:
				2022 Q3	2022 Q4	2023 Q1	2023 Q2	2023 Q3	2023 Q4
Zaposlenost, ADS	26.02.2024	13.06.2024	% (Q/Q-1) ⁵	0,3	-0,6	-0,1	1,3	-1,0	1,3
	26.02.2024	13.06.2024	% (Q/Q-4)	-0,3	0,1	-0,8	0,9	-0,4	1,5
Stopnja anketne brezposelnosti, ADS	26.02.2024	13.06.2024	%	4,0	3,5	3,8	3,6	3,9	3,4
				2023 m 10	2023 m 11	2023 m 12	2024 m 1	2024 m 2	2024 m 3
Cene industrijskih proizvodov, domači trg	19.04.2024	21.05.2024	% (M/M-1)	-0,3	-0,4	-0,4	-0,2	-1,1	-0,1
	19.04.2024	21.05.2024	% (M/M-12)	2,5	2,9	2,0	0,3	-3,4	-3,7
Proizvodnja predelovalnih dejavnosti, realno	10.04.2024	10.05.2024	% (M/M-1) ³	0,3	4,2	-7,3	8,7	2,6	:
	10.04.2024	10.05.2024	% (M/M-12)	-3,1	-2,6	-9,5	-1,6	3,0	:
Gradbeništvo, realna vrednost opravljenih del	15.04.2024	15.05.2024	% (M/M-1) ³	-6,0	0,4	2,8	-4,8	6,3	:
	15.04.2024	15.05.2024	% (M/M-12)	8,1	13,0	9,0	-6,4	1,0	:
Prihodek v trgovini, realno	28.03.2024	26.04.2024	% (M/M-1) ³	1,1	0,8	0,6	0,4	:	:
	28.03.2024	26.04.2024	% (M/M-12)	0,5	-0,6	-4,1	1,1	:	:
Prihodek v tržnih storitvah, realno	05.04.2024	30.04.2024	% (M/M-1) ³	-2,1	2,7	2,8	0,2	:	:
	05.04.2024	30.04.2024	% (M/M-12)	1,2	3,3	3,4	6,3	:	:
				2018	2019	2020	2021	2022	2023
Primanjkljaj/presežek sektorja država (ESA 2010)	29.03.2024	30.09.2024	% BDP	0,7	0,7	-7,6	-4,6	-3,0	-2,5
Konsolidirani bruto dolg države (ESA 2010)	29.03.2024	30.09.2024	% BDP	70,3	65,4	79,6	74,4	72,3	69,2
				2023 m 10	2023 m 11	2023 m 12	2024 m 1	2024 m 2	2024 m 3
Kazalnik gospodarske klime ⁶ , desezonirano	22.03.2024	24.04.2024	% ³	-5,4	-5,0	-3,8	-3,2	-3,3	-4,3
				2023 m 10	2023 m 11	2023 m 12	2024 m 1	2024 m 2	2024 m 3
EURIBOR, 3-mesečni	začetek meseca*	%	3,968	3,972	3,933	3,924	3,923	3,922	
Donosnost dolgoročnih državnih obveznic	začetek meseca	%	3,73	3,52	2,99	3,07	3,23	3,18	
Menjalni tečaj USD za EUR	začetek meseca	USD	1,056	1,081	1,090	1,091	1,080	1,087	

Vir podatkov: SURS, BS, ECB, EUROSTAT, EURIBOR.org, preračuni UMAR.

Opombe: ¹Plačilnobilančna statistika BS. ²Zunanjetrgovinska statistika SURS, deflacioniranje UMAR. Deflacioniranje in desezoniranje UMAR. Izvoz in uvoz sta popravljena za oceno oplenitvenja blaga v povezavi z menjavo farmacije s Švico.

³Desezonirano - SURS. ⁴Desezonirano - UMAR. ⁵Razlika med pozitivnimi in negativnimi odgovori, v %.

* Izračun UMAR.

Za primerjavo z EU in evrskim območjem gl.: <http://ec.europa.eu/eurostat/web/euro-indicators/peeis>

Za bralnike zaslona dostopna oblika tabel se nahaja na spletni strani UMAR, med prilogami ob aktualnih grafih tedna (Aktualni podatki v Sloveniji).

Dodatne informacije: telefon: 01 478 10 04, elektronski naslov: polona.osrajnik@gov.si