

GRAFI TEDNA

od 26. do 30. junija 2023

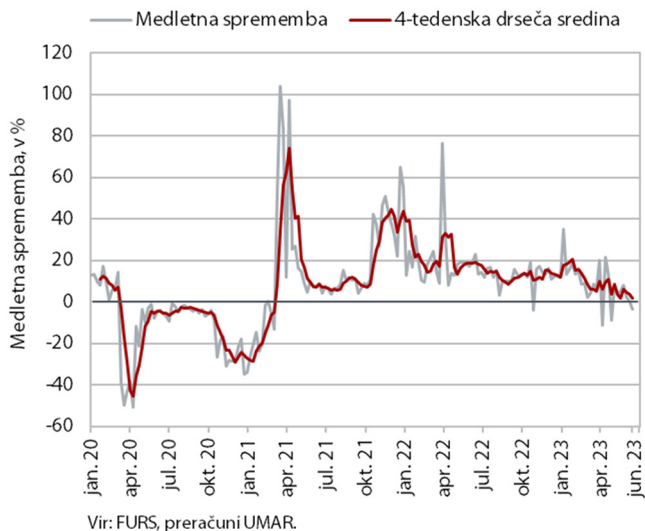
Medletna rast cen življenjskih potrebščin se je junija skladno s pričakovanji občutno znižala in bila s 6,9 % najnižja po lanskem aprilu. K znižanju inflacije je prispevala predvsem precej nižja rast cen v skupini stanovanja, voda, električna energija, plin in drugo gorivo, ob višji osnovi zaradi lanskega izteka ukrepa oprostive plačila nekaterih prispevkov in dajatev za električno energijo, in to kljub vrnitvi DDV na višjo stopnjo. Medletna rast cen hrane je bila junija še razmeroma visoka (12,1 %), a se postopoma umirja. Močno pa se je okrepila rast cen blaga in storitev v zdravstvu, ki je bila najvišja med vsemi 12 skupinami blaga in storitev v CPI. V večini tržnih storitev se je realni prihodek aprila zmanjšal, po povečanju v prvem četrtletju. Manjši je bil tudi medletno, zaradi upada prihodka v prometu in skladiščenju ter informacijsko-komunikacijskih dejavnostih. Manjši kot pred letom je bil aprila tudi prihodek v večini trgovskih panog, razen v trgovini z motornimi vozili, kjer je bila prodaja po predhodnih podatkih tudi maja medletno občutno večja. Nominalna vrednost davčno potrjenih računov kaže, da so se podobna gibanja v trgovini nadaljevala tudi junija.

Cene življenjskih potrebščin, junij 2023



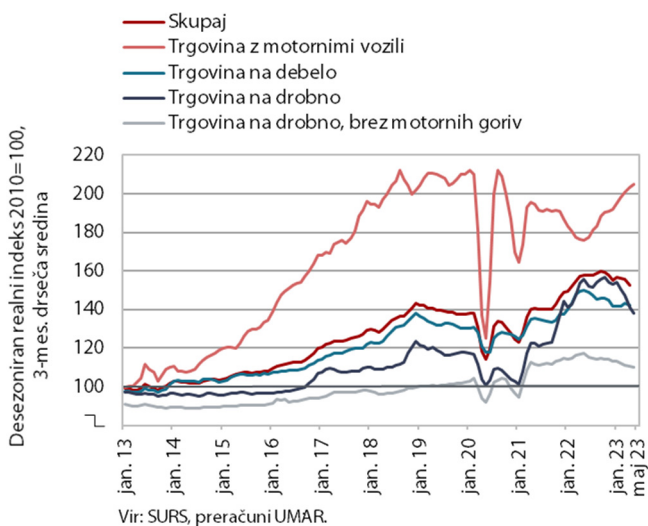
Medletna rast cen življenjskih potrebščin se je junija skladno s pričakovanji občutno znižala, kljub višjemu DDV za nekatere energente. S 6,9 % je bila za 1,5 o. t. nižja kot maja in najnižja po lanskem aprilu. K medletnemu znižanju inflacije je prispevala predvsem precej nižja rast cen v skupini stanovanja, voda, električna energija, plin in drugo gorivo, ob višji osnovi zaradi lanskega izteka ukrepa oprostive plačila nekaterih prispevkov in dajatev za električno energijo, in to kljub vrnitvi DDV na energente na višjo stopnjo. Medletna rast cen hrane je bila junija z 12,1 % še vedno razmeroma visoka, a se postopoma umirja (maja 14,7 %). V zadnjih mesecih pa se je močno okrepila medletna rast cen blaga in storitev v zdravstvu, ki je bila s 13,3 % najvišja med vsemi 12 skupinami blaga in storitev v CPI. Široko osnovana medletna rast cen storitev se ohranja nekoliko pod 8,5 %. Poganjajo jo višje cene v skupinah rekreacija in kultura ter restavracije in hoteli in tudi druge storitve. Še naprej pa se ob umirjanju trošenja gospodinjstev, manjših težavah v dobavnih verigah in razmeroma stabilnih razmerah na trgih surovin umirja rast cen trajnega blaga, ki je bila junija medletno višja za 3,5 %. Rast cen poltrajnega blaga se ohranja okoli dosežene ravni (5,7 %).

Vrednost davčno potrjenih računov, nominalno, od 11. do 24. junija 2023



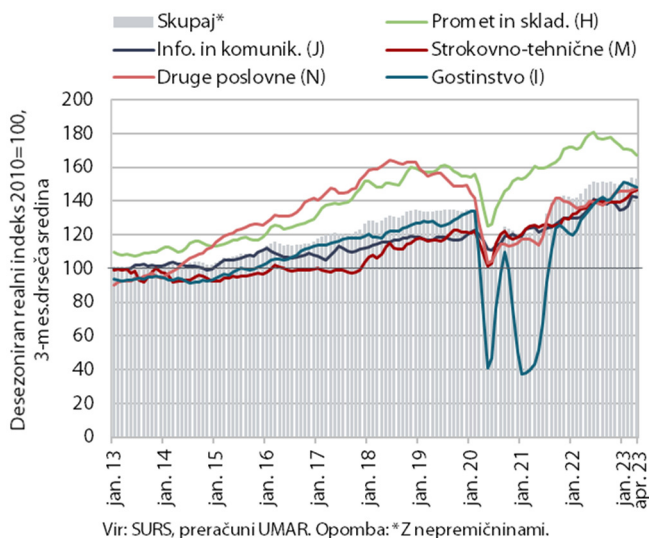
Nominalna vrednost davčno potrjenih računov je bila med 11. in 24. junijem prvič letos medletno manjša (za 2 %). Manjša medletna prodaja je bila predvsem posledica upada prodaje v trgovini (3 %), kjer je bilo izdanih 77 % skupne vrednosti davčno potrjenih računov. Prodaja je bila medletno manjša v trgovini na debelo (za 6 %) in trgovini na drobno (za 5 %), prodaja v trgovini z motornimi vozili pa je bila večja za 14 %. Prvič letos je bila medletno manjša tudi prodaja v gostinstvu (3 %), predvsem zaradi visoke lanske prodaje pred iztekom roka za unovčenje turističnih bonov.

Prihodek v trgovini, april–maj 2023



Prihodek je bil aprila medletno večji v trgovini z motornimi vozili, manjši pa v trgovini na debelo in na drobno. Prihodek v trgovini z motornimi vozili, ki se tekoče krepi od druge polovice lanskega leta, je bil aprila medletno večji za 15,2 %. Medletni upad prihodka v trgovini na debelo (8,3 %) se je po tekočem zmanjševanju v zadnjih treh mesecih aprila še poglobil. V trgovini na drobno je medletni upad kljub ohranjanju prodaje na marčevski ravni tudi aprila ostal razmeroma velik. Prodaja v trgovini na drobno z živili, pijačami in tobaknimi izdelki je bila medletno manjša za 6,9 %, z neživili pa za 6,4 %. Po predhodnih podatkih SURS je bila tudi maja prodaja v trgovini na drobno medletno manjša, v trgovini z motornimi vozili pa večja.

Prihodek v tržnih storitvah, april 2023



Realni prihodek tržnih storitev se je aprila občutno zmanjšal. Po povečanju v prvem četrtletju se je glede na mesec prej zmanjšal za 4 %. Poleg dejavnosti prometa in skladiščenja, kjer se prihodek krči že od lanskega maja, se je aprila zmanjšal tudi v večini preostalih dejavnosti tržnih storitev, najbolj v informacijsko-komunikacijskih dejavnostih, k čemur sta prispevali obe večji dejavnosti (telekomunikacijske in računalniške storitve). Nekoliko manjši je bil upad v strokovno-tehničnih dejavnostih, kjer se je prihodek zmanjšal v vseh segmentih. Najmanj je prihodek upadel v drugih poslovnih dejavnostih, ob ponovni rasti v zaposlovalnih storitvah. Prihodek v gostinstvu je bil podoben kot mesec prej. Medletno je bil skupni prihodek aprila realno manjši za 2,2 %, kar je bila posledica upada prihodka v prometu in skladiščenju ter informacijsko-komunikacijskih dejavnostih. Za ravno pred epidemijo (glede na april 2019) je še vedno zaostajal v drugih poslovnih dejavnostih (za 9 %), po daljšem obdobju pa je bil nižji tudi v prometu in skladiščenju (za 4 %).

Tabela: izbrani makroekonomski kazalci za Slovenijo

Izbrani makroekonomski kazalci za Slovenijo	Datum objave			Enota	Referenčno obdobje					
	Zadnja	Naslednja	2021 Q4		2022 Q1	2022 Q2	2022 Q3	2022 Q4	2023 Q1	
BDP, realno	18.05.2023	18.08.2023	% (Q/Q-1) ³	3,4	1,2	0,7	-1,3	0,7	0,6	
	18.05.2023	18.08.2023	% (Q/Q-4)	10,5	10,2	8,6	3,3	0,2	0,7	
Zasebna potrošnja, realno	18.05.2023	18.08.2023	% (Q/Q-1) ³	1,4	1,6	-0,7	1,3	1,1	0,4	
	18.05.2023	18.08.2023	% (Q/Q-4)	21,2	20,3	13,2	3,3	2,6	2,1	
Potrošnja države, realno	18.05.2023	18.08.2023	% (Q/Q-1) ³	1,3	1,1	-3,1	0,1	0,8	0,3	
	18.05.2023	18.08.2023	% (Q/Q-4)	8,3	4,8	0,8	-0,6	-1,0	-1,9	
Bruto investicije, realno	18.05.2023	18.08.2023	% (Q/Q-1) ³	1,4	15,7	0,5	-8,8	-5,0	-7,5	
	18.05.2023	18.08.2023	% (Q/Q-4)	1,1	26,3	16,7	7,6	0,5	-19,9	
Izvoz proizvodov in storitev, realno	18.05.2023	18.08.2023	% (Q/Q-1) ³	7,8	-1,6	2,8	3,5	-4,5	0,4	
	18.05.2023	18.08.2023	% (Q/Q-4)	13,8	8,2	9,3	11,9	-2,5	1,9	
Uvoz proizvodov in storitev, realno	18.05.2023	18.08.2023	% (Q/Q-1) ³	7,1	3,3	0,7	1,6	-4,5	-1,4	
	18.05.2023	18.08.2023	% (Q/Q-4)	18,1	17,2	12,6	12,6	-1,5	-3,8	
				2023 m 1	2023 m 2	2023 m 3	2023 m 4	2023 m 5	2023 m 6	
Trgovinska bilanca ¹	13.06.2023	14.07.2023	mio EUR	-3,5	81,5	96,2	170,0	:	:	
Tekoči račun ¹	13.06.2023	14.07.2023	mio EUR	193,8	219,8	262,8	328,2	:	:	
Izvoz blaga, realno ²	02.06.2023	05.07.2023	% (M/M-1) ⁴	1,5	0,8	0,5	-14,1	:	:	
	02.06.2023	05.07.2023	% (M/M-12)	15,8	15,0	10,9	-11,5	:	:	
Uvoz blaga, realno ²	02.06.2023	05.07.2023	% (M/M-1) ⁴	10,1	-11,6	9,3	-12,7	:	:	
	02.06.2023	05.07.2023	% (M/M-12)	16,2	-5,6	5,7	-13,1	:	:	
				2023 m 1	2023 m 2	2023 m 3	2023 m 4	2023 m 5	2023 m 6	
Inflacija (CPI)	30.06.2023	31.07.2023	% (M/M-1)	0,2	0,7	0,0	1,5	1,1	1,4	
	30.06.2023	31.07.2023	% (M/M-12)	10,0	9,3	10,5	9,4	8,4	6,9	
				2023 m 1	2023 m 2	2023 m 3	2023 m 4	2023 m 5	2023 m 6	
Bruto plača na zaposlenega, realno	22.06.2023	24.07.2023	% (M/M-1)	-0,9	-1,3	2,8	-1,9	:	:	
	22.06.2023	24.07.2023	% (M/M-12)	1,3	1,2	-1,2	-0,4	:	:	
- zasebni sektor	22.06.2023	24.07.2023	% (M/M-1)	-1,0	-0,1	2,3	-3,9	:	:	
	22.06.2023	24.07.2023	% (M/M-12)	2,2	1,8	-1,0	-1,4	:	:	
- javni sektor	22.06.2023	24.07.2023	% (M/M-1)	-0,7	-3,4	3,6	1,9	:	:	
	22.06.2023	24.07.2023	% (M/M-12)	-0,1	0,2	-1,5	1,6	:	:	
- od tega sektor država	22.06.2023	24.07.2023	% (M/M-1)	0,4	-3,2	0,5	4,9	:	:	
	22.06.2023	24.07.2023	% (M/M-12)	-1,5	-0,3	-2,5	1,6	:	:	
				2023 m 1	2023 m 2	2023 m 3	2023 m 4	2023 m 5	2023 m 6	
Delovno aktivni	16.06.2023	18.07.2023	% (M/M-1) ⁴	0,1	0,1	0,1	0,1	:	:	
	16.06.2023	18.07.2023	% (M/M-12)	2,0	1,9	1,9	1,7	:	:	
Registrirane brezposelne osebe	05.06.2023	05.07.2023	% (M/M-1) ⁴	-1,4	-1,4	-1,3	-1,4	-1,3	:	
	05.06.2023	05.07.2023	% (M/M-12)	-18,4	-17,6	-16,9	-16,3	-15,5	:	
Stopnja registrirane brezposelnosti	16.06.2023	18.07.2023	%	5,6	5,4	5,1	5,0	:	:	
				2021 Q4	2022 Q1	2022 Q2	2022 Q3	2022 Q4	2023 Q1	
Zaposlenost, ADS	29.05.2023	15.09.2023	% (Q/Q-1) ⁵	-0,9	0,6	0,0	-0,1	-0,4	-0,3	
	29.05.2023	15.09.2023	% (Q/Q-4)	-0,3	5,6	0,8	-0,3	0,1	-0,8	
Stopnja anketne brezposelnosti, ADS	29.05.2023	15.09.2023	%	4,5	4,3	4,2	4,0	3,5	3,8	
				2023 m 1	2023 m 2	2023 m 3	2023 m 4	2023 m 5	2023 m 6	
Cene industrijskih proizvodov, domači trg	21.06.2023	21.07.2023	% (M/M-1)	1,5	2,6	0,0	0,1	-0,7	:	
	21.06.2023	21.07.2023	% (M/M-12)	22,1	18,6	13,4	13,3	9,2	:	
Proizvodnja predelovalnih dejavnosti, realno	09.06.2023	10.07.2023	% (M/M-1) ³	2,5	-1,8	2,2	-8,9	:	:	
	09.06.2023	10.07.2023	% (M/M-12)	-1,2	2,1	-1,1	-7,2	:	:	
Gradbeništvo, realna vrednost opravljenih del	15.06.2023	14.07.2023	% (M/M-1) ³	8,5	1,0	4,2	-6,6	:	:	
	15.06.2023	14.07.2023	% (M/M-12)	25,0	17,1	30,2	23,3	:	:	
Prihodek v trgovini, realno	28.06.2023	27.07.2023	% (M/M-1) ³	4,1	-4,0	-0,9	-0,4	:	:	
	28.06.2023	27.07.2023	% (M/M-12)	9,8	-1,8	-4,7	-5,7	:	:	
Prihodek v tržnih storitvah, realno	29.06.2023	28.07.2023	% (M/M-1) ³	1,5	1,5	1,6	-4,0	:	:	
	29.06.2023	28.07.2023	% (M/M-12)	6,7	5,7	6,3	-2,2	:	:	
				2017	2018	2019	2020	2021	2022	
Primanjkljaj/presežek sektorja država (ESA 2010)	31.03.2023	30.09.2023	% BDP	-0,1	0,7	0,7	-7,7	-4,6	-3,0	
Konsolidirani bruto dolg države (ESA 2010)	31.03.2023	30.09.2023	% BDP	74,2	70,3	65,4	79,6	74,5	69,9	
				2023 m 1	2023 m 2	2023 m 3	2023 m 4	2023 m 5	2023 m 6	
Kazalnik gospodarske klime ⁵ , desezonirano	25.05.2023	25.07.2023	% ²	-1,0	-1,3	-1,6	-2,7	-3,0	-4,8	
				2023 m 1	2023 m 2	2023 m 3	2023 m 4	2023 m 5	2023 m 6	
EURIBOR, 3-mesečni	začetek meseca*		%	2,345	2,640	2,911	3,167	3,366	:	
Donosnost dolgoročnih državnih obveznic	začetek meseca		%	3,38	3,55	3,51	3,27	3,24	:	
Menjalni tečaj USD za EUR	začetek meseca		USD	1,077	1,072	1,071	1,097	1,087	1,084	

Vir podatkov: SURS, BS, ECB, EUROSTAT, EURIBOR.org, preračuni UMAR.

Opombe: ¹Plačilnobilančna statistika BS. ²Zunanjetrgovinska statistika SURS. ³Desezonirano - SURS. ⁴Desezonirano - UMAR. ⁵Razlika med pozitivnimi in negativnimi odgovori, v %.

* Izračun UMAR.

Za primerjavo z EU in evrskim območjem gl.: <http://ec.europa.eu/eurostat/web/euro-indicators/peeis>

Za bralnike zaslona dostopna oblika tabel se nahaja na spletni strani UMAR, med prilogami ob aktualnih grafih tedna (Aktualni podatki v Sloveniji).

Dodatne informacije: telefon: 01 478 10 04, elektronski naslov: polona.osrajnik@gov.si