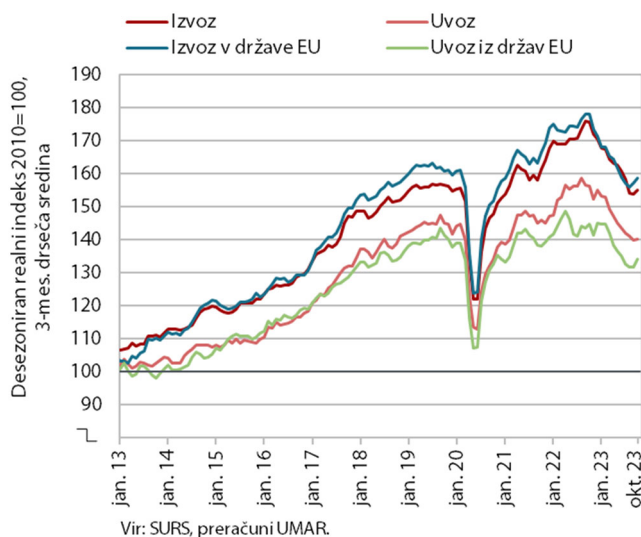


## GRAFI TEDNA

### od 4. do 8. decembra 2023

Realni izvoz in uvoz blaga sta bila oktobra podobna kot mesec prej, medletni upad se je nekoliko zmanjšal. Tekoče upadanje blagovne menjave se je v zadnjih dveh mesecih prekinilo, k čemur je pomembno prispevala umiritev upada menjave proizvodov za vmesno potrošnjo. Medletni upad porabe elektrike je bil manjši kot v preteklih mesecih, tudi zaradi ponovnega zagona dela proizvodnje v podjetju SIJ Acroni. Upadanje števila registriranih brezposelnih oseb se je novembra nadaljevalo, a počasneje kot v začetku leta. Medletno jih je bilo za 10,2 % manj. Ob pomanjkanju delovne sile je bilo konec novembra medletno za slabo petino manj dolgotrajno brezposelnih.

#### Blagovna menjava, oktober 2023

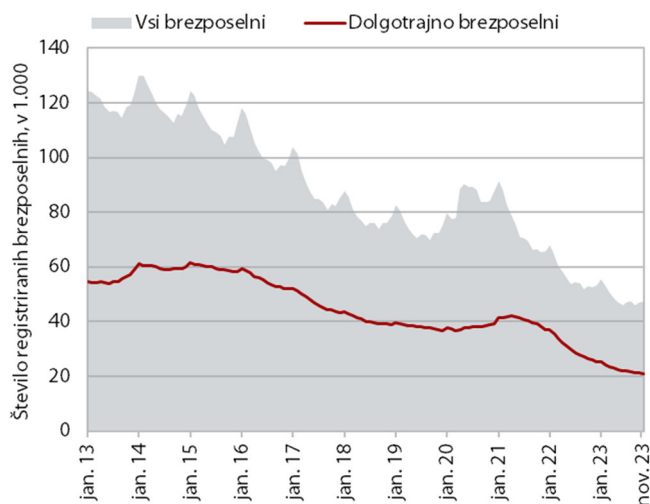


**Realni izvoz in uvoz blaga sta bila oktobra podobna kot mesec prej, medletni upad se je nekoliko zmanjšal.**<sup>1</sup> Podatki o izvozu in uvozu blaga v zadnjih dveh mesecih kažejo na prekinitev tekočega upadanja blagovne menjave (desez.). Po podrobnih podatkih<sup>2</sup> je k temu pomembno prispevala umiritev upada menjave proizvodov za vmesno potrošnjo. V prvih desetih mesecih je bil skupni izvoz blaga medletno nižji za 7,4 %, uvoz pa za 7,6 %. Upad izvoza je bil povezan zlasti z državami EU (EU –8,6 %, izven EU –2,9%), upad uvoza pa je bil izrazitejši iz držav izven EU (EU –5,5 %, izven EU –13,3 %). Razpoloženje v izvozno usmerjenih dejavnostih se je novembra drugi mesec zapored nekoliko izboljšalo, je pa še precej slabše kot v začetku letošnjega leta. Precej nižja kot v začetku leta so izvozna naročila, kar je povezano predvsem s šibko aktivnostjo v glavnih trgovinskih partnericah.

<sup>1</sup> Po zunanjetrgovinski statistiki SURS. Deflaciranje in desezoniranje UMAR. Skupni izvoz in uvoz sta popravljena za oceno oplemenitenja blaga v povezavi z menjavo farmacije s Švico.

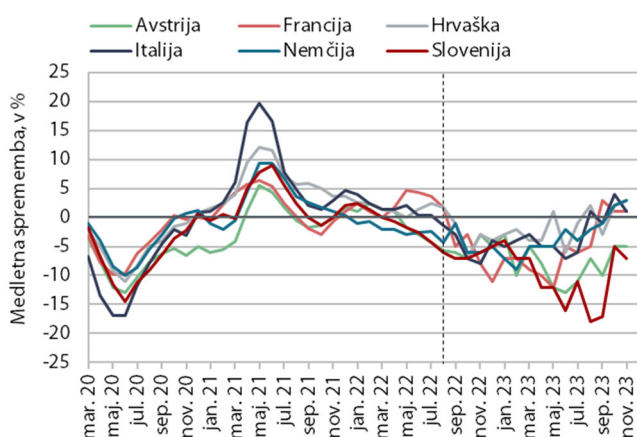
<sup>2</sup> Podrobni podatki po klasifikaciji SMTK so na voljo do septembra 2023.

## Število registriranih brezposelnih oseb, november 2023



**Mesečni upad števila registriranih brezposelnih je bil novembra (0,8 %) po sezonsko prilagojenih podatkih podoben kot v prejšnjih mesecih, a manjši kot v začetku leta.** Po originalnih podatkih je bilo konec novembra brezposelnih 47.175 oseb, kar je 0,1 % manj kot konec oktobra. Medletno je bilo število brezposelnih za 10,2 % nižje. Ob pomanjkanju delovne sile je bilo konec novembra medletno za slabo petino manj dolgotrajno brezposelnih (tj. brezposelnost nad enim letom).

## Poraba elektrike, november 2023



Vir: ENTSO-E in Bruegel.org.

Opombi: Upoštevana je samoporaba v delovnih dneh v času med 8. in 18. uro. Odstotki so prilagojeni za temperaturne razlike. Do konca avgusta 2022 so prikazane 3-mesečne drseče sredine.

**Poraba elektrike je bila novembra medletno nižja za 7 %.** Medletni upad je bil manjši kot v preteklih mesecih, tudi zaradi ponovnega zagona dela proizvodnje v podjetju SIJ Acroni po popravilu glavnega motorja valjavskega ogrodja v vroči valjarni. Med našimi glavnimi trgovinskimi partnericami je imela novembra medletno nižjo porabo Avstrija (-5 %), drugje je bila poraba medletno višja, v Franciji in Italiji za 1 %, na Hrvaškem in v Nemčiji pa za 3 %.

Tabela: izbrani makroekonomski kazalci za Slovenijo

Izbrani makroekonomski kazalci za Slovenijo	Datum objave		Enota	Referenčno obdobje					
	Zadnja	Naslednja		2022 Q2	2022 Q3	2022 Q4	2023 Q1	2023 Q2	2023 Q3
BDP, realno	16.11.2023	14.02.2024	% (Q/Q-1) <sup>3</sup>	0,5	-0,1	0,6	0,2	1,0	-0,2
	16.11.2023	14.02.2024	% (Q/Q-4)	4,4	0,9	-0,2	1,0	1,6	1,1
Zasebna potrošnja, realno	16.11.2023	14.02.2024	% (Q/Q-1) <sup>3</sup>	0,3	0,2	0,2	0,7	-0,7	-0,2
	16.11.2023	14.02.2024	% (Q/Q-4)	7,4	-1,6	0,0	3,2	0,3	-0,8
Potrošnja države, realno	16.11.2023	14.02.2024	% (Q/Q-1) <sup>3</sup>	-3,0	0,4	1,0	0,8	0,9	0,3
	16.11.2023	14.02.2024	% (Q/Q-4)	-0,6	-2,1	-1,6	-0,8	3,4	2,8
Bruto investicije, realno	16.11.2023	14.02.2024	% (Q/Q-1) <sup>3</sup>	-9,0	-6,9	2,3	-4,2	-6,8	2,9
	16.11.2023	14.02.2024	% (Q/Q-4)	3,1	2,2	1,9	-16,9	-15,0	-6,1
Izvoz proizvodov in storitev, realno	16.11.2023	14.02.2024	% (Q/Q-1) <sup>3</sup>	2,6	5,5	-5,8	0,4	-1,0	-2,4
	16.11.2023	14.02.2024	% (Q/Q-4)	10,2	12,7	-1,3	2,5	-1,3	-9,2
Uvoz proizvodov in storitev, realno	16.11.2023	14.02.2024	% (Q/Q-1) <sup>3</sup>	1,1	3,0	-4,0	-2,0	-2,3	-3,5
	16.11.2023	14.02.2024	% (Q/Q-4)	11,1	11,4	-1,1	-2,1	-6,2	-12,1
				2023 m 6	2023 m 7	2023 m 8	2023 m 9	2023 m 10	2023 m 11
Trgovinska bilanca <sup>1</sup>	13.11.2023	14.12.2023	mio EUR	234,4	111,7	-169,4	163,1	:	:
Tekoči račun <sup>1</sup>	13.11.2023	14.12.2023	mio EUR	424,1	226,2	89,6	359,0	:	:
Izvoz blaga, realno <sup>2</sup>	05.12.2023	04.01.2024	% (M/M-1) <sup>4</sup>	-0,3	-4,0	-1,3	5,9	0,0	:
	05.12.2023	04.01.2024	% (M/M-12)	-3,5	-7,8	-13,9	-9,2	12,3	:
Uvoz blaga, realno <sup>2</sup>	05.12.2023	04.01.2024	% (M/M-1) <sup>4</sup>	-9,0	-13,0	31,1	3,0	-11,3	:
	05.12.2023	04.01.2024	% (M/M-12)	-1,5	-14,8	4,0	12,9	3,4	:
				2023 m 6	2023 m 7	2023 m 8	2023 m 9	2023 m 10	2023 m 11
Inflacija (CPI)	30.11.2023	29.12.2023	% (M/M-1)	1,4	0,2	0,1	0,3	0,2	-1,0
	30.11.2023	29.12.2023	% (M/M-12)	6,9	6,1	6,2	7,5	6,9	4,9
				2023 m 6	2023 m 7	2023 m 8	2023 m 9	2023 m 10	2023 m 11
Bruto plača na zaposlenega, realno	22.11.2023	22.12.2023	% (M/M-1)	-1,5	-0,4	0,8	-2,4	:	:
	22.11.2023	22.12.2023	% (M/M-12)	2,8	3,7	4,2	1,8	:	:
- zasebni sektor	22.11.2023	22.12.2023	% (M/M-1)	-2,0	-0,7	2,1	-2,7	:	:
	22.11.2023	22.12.2023	% (M/M-12)	1,9	2,8	2,9	0,8	:	:
- javni sektor	22.11.2023	22.12.2023	% (M/M-1)	-0,4	0,3	-1,6	-2,0	:	:
	22.11.2023	22.12.2023	% (M/M-12)	4,4	5,2	6,7	3,8	:	:
- od tega sektor država	22.11.2023	22.12.2023	% (M/M-1)	1,0	0,9	-3,1	-1,3	:	:
	22.11.2023	22.12.2023	% (M/M-12)	4,1	5,1	6,9	5,3	:	:
				2023 m 6	2023 m 7	2023 m 8	2023 m 9	2023 m 10	2023 m 11
Delovno aktivni	16.11.2023	18.12.2023	% (M/M-1) <sup>4</sup>	0,0	0,0	0,0	0,0	:	:
	16.11.2023	18.12.2023	% (M/M-12)	1,5	1,3	1,1	1,0	:	:
Registrirane brezposelne osebe	05.12.2023	05.01.2024	% (M/M-1) <sup>4</sup>	-0,5	-0,2	-0,5	-0,7	-0,6	-0,8
	05.12.2023	05.01.2024	% (M/M-12)	-14,3	-13,0	-12,1	-11,6	-10,9	-10,2
Stopnja registrirane brezposelnosti	16.11.2023	18.12.2023	%	4,7	4,8	4,8	4,7	:	:
				2022 Q2	2022 Q3	2022 Q4	2023 Q1	2023 Q2	2023 Q3
Zaposlenost, ADS	27.11.2023	26.02.2024	% (Q/Q-1) <sup>5</sup>	-0,5	0,2	-0,4	-0,2	1,2	-1,0
	27.11.2023	26.02.2024	% (Q/Q-4)	0,8	-0,3	0,1	-0,8	0,9	-0,4
Stopnja anketne brezposelnosti, ADS	27.11.2023	26.02.2024	%	4,2	4,0	3,5	3,8	3,6	3,9
				2023 m 6	2023 m 7	2023 m 8	2023 m 9	2023 m 10	2023 m 11
Cene industrijskih proizvodov, domači trg	21.11.2023	21.12.2023	% (M/M-1)	-0,5	0,2	-0,7	0,3	-0,3	:
	21.11.2023	21.12.2023	% (M/M-12)	7,3	6,8	3,9	3,1	2,5	:
Proizvodnja predelovalnih dejavnosti, realno	10.11.2023	11.12.2023	% (M/M-1) <sup>3</sup>	-0,3	-2,8	-2,0	2,0	:	:
	10.11.2023	11.12.2023	% (M/M-12)	-1,5	-6,2	-12,4	-6,1	:	:
Gradbeništvo, realna vrednost opravljenih del	15.11.2023	15.12.2023	% (M/M-1) <sup>3</sup>	1,7	-5,6	1,4	7,4	:	:
	15.11.2023	15.12.2023	% (M/M-12)	22,8	17,9	19,2	32,1	:	:
Prihodek v trgovini, realno	28.11.2023	28.12.2023	% (M/M-1) <sup>3</sup>	-2,1	-0,4	-1,4	2,2	:	:
	28.11.2023	28.12.2023	% (M/M-12)	-6,1	-7,3	-11,9	-9,7	:	:
Prihodek v tržnih storitvah, realno	29.11.2023	29.12.2023	% (M/M-1) <sup>3</sup>	-2,2	0,6	0,9	0,8	:	:
	29.11.2023	29.12.2023	% (M/M-12)	-3,5	0,7	-0,5	-1,0	:	:
				2017	2018	2019	2020	2021	2022
Primanjkljaj/presežek sektorja država (ESA 2010)	30.09.2023	31.03.2024	% BDP	-0,1	0,7	0,7	-7,6	-4,6	-3,0
Konsolidirani bruto dolg države (ESA 2010)	30.09.2023	31.03.2024	% BDP	74,2	70,3	65,4	79,6	74,4	72,3
				2023 m 6	2023 m 7	2023 m 8	2023 m 9	2023 m 10	2023 m 11
Kazalnik gospodarske klime <sup>5</sup> , desezonirano	24.11.2023	22.12.2023	% <sup>3</sup>	-4,8	-6,4	-5,9	-5,3	-5,5	-4,8
				2023 m 6	2023 m 7	2023 m 8	2023 m 9	2023 m 10	2023 m 11
EURIBOR, 3-mesečni	začetek meseca*	%	3,536	3,672	3,780	3,880	3,968	3,972	
Donosnost dolgoročnih državnih obveznic	začetek meseca	%	3,32	3,34	3,47	3,53	3,73	3,52	
Menjalni tečaj USD za EUR	začetek meseca	USD	1,084	1,106	1,091	1,068	1,056	1,081	

Vir podatkov: SURS, BS, ECB, EUROSTAT, EURIBOR.org, preračuni UMAR.

Opombe: <sup>1</sup>Plačilnobilančna statistika BS. <sup>2</sup>Zunanjetrgovinska statistika SURS. <sup>3</sup>Desezonirano - SURS. <sup>4</sup>Desezonirano - UMAR. <sup>5</sup>Razlika med pozitivnimi in negativnimi odgovori, v %.

\* Izračun UMAR.

Za primerjavo z EU in evrskim območjem gl.: <http://ec.europa.eu/eurostat/web/euro-indicators/pees>

Za bralnike zaslona dostopna oblika tabel se nahaja na spletni strani UMAR, med prilogami ob aktualnih grafih tedna (Aktualni podatki v Sloveniji).

**Dodatne informacije:** telefon: 01 478 10 04, elektronski naslov: [polona.osrajnik@gov.si](mailto:polona.osrajnik@gov.si)