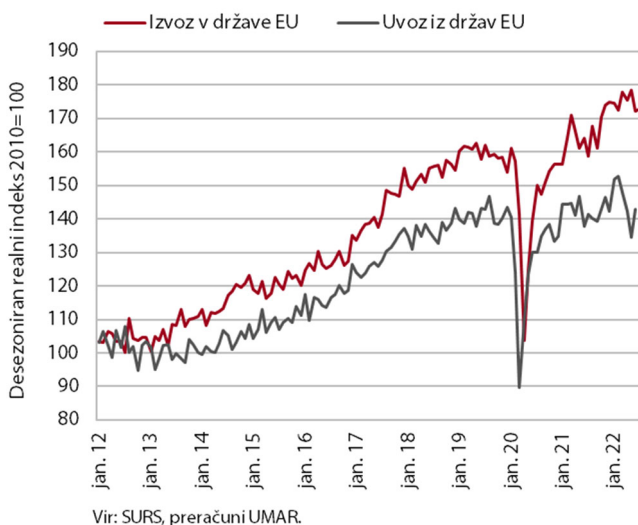


## TEKOČA GOSPODARSKA GIBANJA od 29. avgusta do 2. septembra 2022

Negotovost v mednarodnem okolju ostaja visoka. Blagovna menjava z državami EU v zadnjih mesecih narašča počasneje kot menjava s preostalimi državami. Izvozna pričakovanja so se avgusta nadalje znižala. V drugem četrtnetju se je nadaljevala rast realnega prihodka v vseh tržnih storitvah. V večini trgovskih panog je prihodek v drugem četrtnetju stagniral, julija pa se je nekoliko povečal. Cene življenjskih potrebščin so avgusta ostale na julijski ravni, v primerjavi z avgustom lani pa so bile višje za 11 %, enaka je bila medletna rast tudi pretekli mesec. Anketna stopnja brezposelnosti je bila v drugem četrtnetju malenkost nižja kot v enakem obdobju lani, število brezposelnih pa je ostalo enako. Rast delovno aktivnih se je nadaljevala.

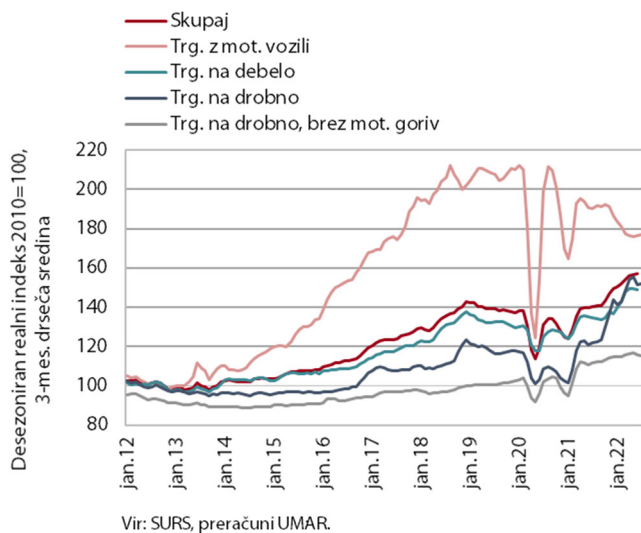
### Blagovna menjava – realno, julij 2022



### Blagovna menjava z državami EU se je v začetku tretjega četrtnetja nekoliko zvišala, a je bila rast nižja kot v začetku leta; negotovost ostaja visoka.

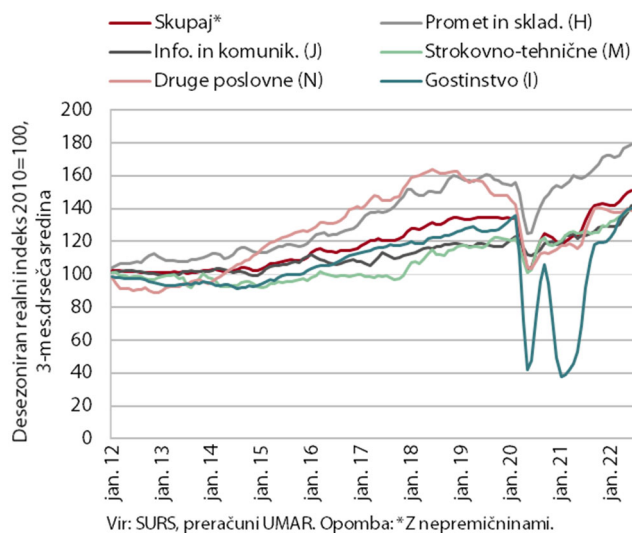
Blagovna menjava z državami EU v zadnjih mesecih narašča počasneje kot menjava s preostalimi državami. To je po naši oceni povezano s povečano negotovostjo v naših glavnih trgovinskih partnericah v državah EU, predvsem z upočasnjevanjem rasti aktivnosti v predelovalnih dejavnostih, in naraščajočo inflacijo v teh državah. Negotovost vpliva tudi na visoka mesečna nihanja realnega uvoza iz držav EU. V prvih sedmih mesecih letos se je izvoz v države EU v primerjavi z enakim obdobjem lani povečal za 7,2 %, uvoz pa za 2,2 %, medletne rasti se upočasnjujejo. Izvozna pričakovanja so se avgusta nadalje znižala.

## Prihodek v trgovini, junij–julij, 2022



**Prihodek, ki je v drugem četrletju v večini trgovskih panog stagniral, se je julija po predhodnih podatkih nekoliko povečal.** V drugem četrletju je ob stagnaciji v glavnih treh panogah medletna realna rast prodaje ostala najvišja v *trgovini na debelo* (10 %), kar je bila po naši oceni tudi posledica nadaljevanja visoke rasti prodaje primarnih izdelkov, ki se je po podatkih iz zaključnih računov močno povečala že lani. Upočasnila se je medletna rast prihodka v *trgovini na drobno brez motornih goriv* (na 4,4 %), kar je bila predvsem posledica nižje rasti prodaje neživil, drugo četrletje zapored pa je bila medletno nižja prodaja živil, pijač in tobacnih izdelkov. Med neživili je bila prvič po koncu leta 2020 medletno nižja prodaja pohištva in gospodinjstkih naprav, drugo četrletje zapored pa tudi prodaja po pošti ali po internetu. Medletno je precej nižja ostala prodaja v *trgovini z motornimi vozili* (–7,2 %). Po predhodnih podatkih se je ta, poleg prodaje živil, pijač in neživil, julija v primerjavi z junijem nekoliko okrepila.

## Prihodek v tržnih storitvah, junij 2022



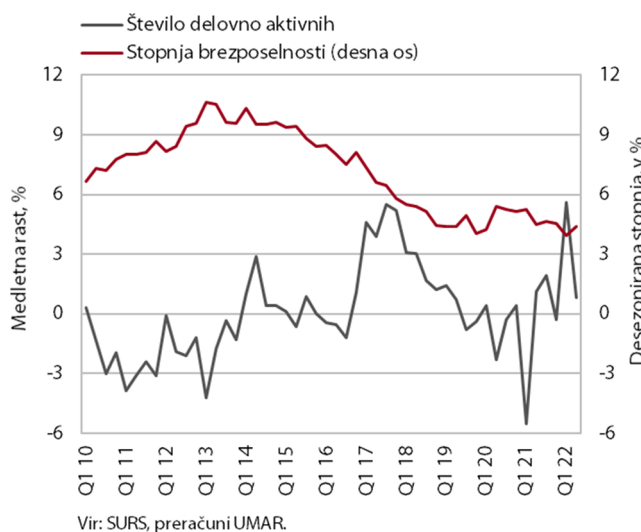
**Rast realnega prihodka se je v drugem četrletju nadaljevala v vseh storitvah.** Skupni realni prihodek se je tekoče okrepil za 4,8 %, medletno je bil zaradi nizke osnove v 2021 večji za 18,9 %. Prihodek se je tekoče pospešil v *informacijsko-komunikacijskih dejavnostih* zaradi visoke rasti v računalniških storitvah, kjer so se nadaljevala ugodna gibanja na domačem in tujih trgih, v telekomunikacijskih pa se je ohranil na doseženi ravni. *Gostinski prihodek* se je ob nadaljnji rasti števila prenočitev turistov in trošenja domačega prebivalstva, ki je bilo spodbujeno tudi z unovčevanjem bonov, še povečal. V *strokovno-tehničnih dejavnostih* se je rast prihodka nekoliko upočasnila. Po krajšem zastoju v začetku leta se je prihodek v *prometu in skladiščenju* spet povečal, tokrat z močno rastjo v kopenskem prometu. Ponovno se je nekoliko povečal tudi v *drugih poslovnih dejavnostih*, kjer se je rast v zaposlovalnih agencijah nadaljevala, v potovalnih pa ob uvodu v poletje močno pospešila. Kljub temu je njun zaostanek glede na prihodek pred epidemijo (2. četrletje 2019) še vedno znaten (v potovalnih agencijah za 33 %, v zaposlovalnih pa za 27 %).

## Cene življenjskih potrebščin, avgust 2022



**Cene življenjskih potrebščin so bile avgusta na mesečni ravni nespremenjene, medletna rast pa je ostala 11-odstotna.** Ob mesečno nižjih cenah naftnih derivatov se je tako nekoliko znižala medletna rast cen energentov, ki pa je še vedno presegala 35 %. V zadnjih mesecih se je močno okrepila predvsem rast cen trdih goriv, ki so bile medletno višje za dve tretjini. To je po naši oceni v določeni meri posledica večjega povpraševanja ob preusmeritvi gospodinjstev na druge vire energije in tudi manjše ponudbe ob omejevanju izvoza trdih goriv iz nekaterih držav. Cene hrane so bile medletno višje za 14,1 % in so skupaj z energenti prispevale skoraj tri petine celotne inflacije. Rast cen poltrajnega blaga se ohranja okrog treh odstotkov, rast cen trajnega blaga pa je bila nekoliko nižja, a še vedno približno 10-odstotna. Medletna rast cen storitev se je ohranila okrog doseženih ravni (5,5 %).

## Aktivno in neaktivno prebivalstvo, 2. četrletje 2022



**Po anketnih podatkih so razmere na trgu dela v drugem četrletju ostale podobne kot v prvem četrletju in tudi v enakem lanskem obdobju.** Po originalnih podatkih je bilo brezposelnih 44 tisoč oseb, kar je enako kot v drugem četrletju lani. Anketna stopnja brezposelnosti je bila medletno nižja za 0,1 o. t. – bila je 4,2-odstotna. Ob že zelo visoki doseženi ravni se je v drugem četrletju nadaljevala medletna rast (0,8 %) števila delovno aktivnih. Pri tem ocenjujemo, da je na rast vplivalo zlasti prehajanje oseb iz neaktivnosti v zaposlitev.

Tabela: izbrani makroekonomski kazalci za Slovenijo

	Datum objave		Enota	Referenčno obdobje					
	Zadnja	Naslednja		2021 Q1	2021 Q2	2021 Q3	2021 Q4	2022 Q1	2022 Q2
BDP, realno	18.08.2022	15.11.2022	% (Q/Q-1) <sup>3</sup>	1,6	2,0	1,3	5,2	0,7	0,9
	18.08.2022	15.11.2022	% (Q/Q-4)	1,5	16,1	5,0	10,4	9,6	8,2
Zasebna potrošnja, realno	18.08.2022	15.11.2022	% (Q/Q-1) <sup>3</sup>	3,9	5,7	11,2	0,5	0,5	-1,2
	18.08.2022	15.11.2022	% (Q/Q-4)	-1,1	17,9	7,2	22,9	19,6	10,6
Potrošnja države, realno	18.08.2022	15.11.2022	% (Q/Q-1) <sup>3</sup>	2,5	1,8	0,5	1,8	-1,0	-1,6
	18.08.2022	15.11.2022	% (Q/Q-4)	1,2	4,4	3,2	7,0	3,2	-0,5
Bruto investicije, realno	18.08.2022	15.11.2022	% (Q/Q-1) <sup>3</sup>	-5,0	11,5	-4,1	0,0	8,7	4,9
	18.08.2022	15.11.2022	% (Q/Q-4)	5,6	36,3	24,5	0,8	16,2	10,0
Izvoz proizvodov in storitev, realno	18.08.2022	15.11.2022	% (Q/Q-1) <sup>3</sup>	3,8	1,0	1,3	5,5	-0,3	2,0
	18.08.2022	15.11.2022	% (Q/Q-4)	1,6	30,5	11,6	12,1	8,4	8,7
Uvoz proizvodov in storitev, realno	18.08.2022	15.11.2022	% (Q/Q-1) <sup>3</sup>	4,8	5,0	1,0	4,9	2,1	0,4
	18.08.2022	15.11.2022	% (Q/Q-4)	1,2	36,1	19,1	16,8	14,6	8,5
Trgovinska bilanca <sup>1</sup>	12.08.2022	13.09.2022	mio EUR	-225,2	-252,8	-243,4	-101,5	:	:
Tekoči račun <sup>1</sup>	12.08.2022	13.09.2022	mio EUR	-88,8	-34,4	20,5	19,4	:	:
Izvoz blaga, realno <sup>2</sup>	02.09.2022	05.10.2022	% (M/M-1) <sup>4</sup>	3,3	4,1	1,7	3,5	-2,6	:
	02.09.2022	05.10.2022	% (M/M-12)	6,0	7,4	23,1	32,2	14,4	:
Uvoz blaga, realno <sup>2</sup>	02.09.2022	05.10.2022	% (M/M-1) <sup>4</sup>	-0,2	3,2	2,6	-9,1	4,2	:
	02.09.2022	05.10.2022	% (M/M-12)	12,6	10,6	17,9	8,3	7,4	:
Inflacija (CPI)	31.08.2022	30.09.2022	% (M/M-1)	-1,1	2,6	2,0	2,7	1,0	0,0
	31.08.2022	30.09.2022	% (M/M-12)	5,4	6,9	8,1	10,4	11,0	11,0
Bruto plača na zaposlenega, nominalno	22.08.2022	22.09.2022	% (M/M-1)	2,8	0,8	-3,1	-1,1	:	:
	22.08.2022	22.09.2022	% (M/M-12)	-5,2	-6,1	-8,3	-6,8	:	:
- zasebni sektor	22.08.2022	22.09.2022	% (M/M-1)	2,7	0,0	-3,4	-1,0	:	:
	22.08.2022	22.09.2022	% (M/M-12)	0,2	-0,5	-0,5	-3,1	:	:
- javni sektor	22.08.2022	22.09.2022	% (M/M-1)	2,9	2,4	-2,6	-1,1	:	:
	22.08.2022	22.09.2022	% (M/M-12)	-13,0	-14,0	-19,1	-12,3	:	:
- od tega sektor država	22.08.2022	22.09.2022	% (M/M-1)	0,2	4,4	-3,9	0,5	:	:
	22.08.2022	22.09.2022	% (M/M-12)	-15,8	-16,2	-24,1	-14,1	:	:
Delovno aktivni	17.08.2022	16.09.2022	% (M/M-1) <sup>4</sup>	0,2	0,2	0,2	0,1	:	:
	17.08.2022	16.09.2022	% (M/M-12)	2,9	2,9	2,7	2,4	:	:
Registrirane brezposelne osebe	03.08.2022	05.09.2022	% (M/M-1) <sup>4</sup>	-2,0	-2,1	-2,2	-1,7	-1,1	:
	03.08.2022	05.09.2022	% (M/M-12)	-26,7	-26,7	-25,7	-24,2	-23,1	:
Stopnja registrirane brezposelnosti	17.08.2022	16.09.2022	%	6,2	5,9	5,7	5,5	:	:
Zaposlenost, ADS	30.08.2022	29.11.2022	% (Q/Q-1) <sup>5</sup>	-5,1	4,9	1,1	-0,9	0,5	0,2
	30.08.2022	29.11.2022	% (Q/Q-4)	-5,5	1,1	1,9	-0,3	5,6	0,8
Stopnja anketne brezposelnosti, ADS	30.08.2022	29.11.2022	%	5,6	4,3	4,5	4,5	4,3	4,2
Cene industrijskih proizvodov, domači trg	19.08.2022	21.09.2022	% (M/M-1)	1,7	3,2	3,1	1,2	0,7	:
	19.08.2022	21.09.2022	% (M/M-12)	20,3	23,4	25,7	25,4	24,6	:
Proizvodnja predelovalnih dejavnosti, realno	10.08.2022	09.09.2022	% (M/M-1) <sup>3</sup>	2,5	0,6	0,1	-0,6	:	:
	10.08.2022	09.09.2022	% (M/M-12)	5,1	2,5	5,5	6,0	:	:
Gradbeništvo, realna vrednost opravljenih del	12.08.2022	15.09.2022	% (M/M-1) <sup>3</sup>	-3,8	-4,8	5,9	1,7	:	:
	12.08.2022	15.09.2022	% (M/M-12)	18,6	15,0	30,2	27,2	:	:
Prihodek v trgovini, realno	30.08.2022	28.09.2022	% (M/M-1) <sup>3</sup>	-0,3	0,1	1,4	-0,7	:	:
	30.08.2022	28.09.2022	% (M/M-12)	10,2	12,3	15,0	10,7	:	:
Prihodek v tržnih storitvah, realno	31.08.2022	29.09.2022	% (M/M-1) <sup>3</sup>	2,6	1,2	0,4	1,6	:	:
	31.08.2022	29.09.2022	% (M/M-12)	19,2	21,5	20,4	15,4	:	:
Primanjkljaj/presežek sektorja država (ESA 2010)	31.03.2022	30.09.2022	% BDP	-1,9	-0,1	0,7	0,4	-7,8	-5,2
Konsolidirani bruto dolg države (ESA 2010)	31.03.2022	30.09.2022	% BDP	78,5	74,2	70,3	65,6	79,8	74,7
Kazalnik gospodarske klime <sup>6</sup> , desezonirano	25.08.2022	23.09.2022	% <sup>3</sup>	1,4	4,1	2,7	0,6	-1,1	-0,3
EURIBOR, 3-mesečni	začetek meseca*	%	-0,4967	-0,4479	-0,3857	-0,2392	0,0366	0,3947	
Donosnost dolgoročnih državnih obveznic	začetek meseca	%	1,1700	1,7500	2,0500	2,5300	2,2100		
Menjalni tečaj USD za EUR	začetek meseca	USD	1,1019	1,0819	1,0578	1,0566	1,0179	1,0128	

Vir podatkov: SURS, BS, ECB, EUROSTAT, EURIBOR.org, preračuni UMAR.

Opombe: <sup>1</sup> Plačilnobilančna statistika BS. <sup>2</sup> Zunanjetrgovinska statistika SURS. <sup>3</sup> Desezonirano - SURS. <sup>4</sup> Desezonirano - UMAR. <sup>5</sup> Razlika med pozitivnimi in negativnimi odgovori, v %.

\* Izračun UMAR.

Za primerjavo z EU in EMU gl. <http://ec.europa.eu/eurostat/web/euro-indicators/pees>