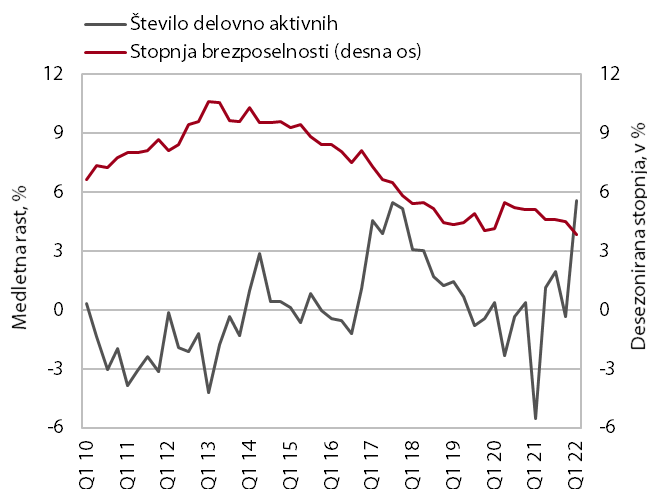


TEKOČA GOSPODARSKA GIBANJA od 30. maja do 3. junija 2022

Anketna stopnja brezposelnosti se je v prvem četrletju medletno še znižala, število delovno aktivnih pa zvišalo; za več kot polovico se je povečal tudi obseg študentskega dela, ki ob pomanjkanju delovne sile in nadaljnji rasti gospodarske aktivnosti nakazuje na rast povpraševanja po različnih oblikah dela. Prihodek v tržnih storitvah se je v prvem četrletju tekoče povečal in bil medletno opazno višji, tudi zaradi nizke lanske osnove. Glede na enako obdobje pred epidemijo je prihodek občutno zaostajal le še v potovalnih agencijah. Blagovna menjava z državami EU se je aprila tekoče znižala. Negotovost, povezana z motnjami v dobavnih verigah, naraščajočo inflacijo in rusko-ukrajinsko vojno, se povečuje, hkrati se izvozna pričakovanja slabšajo. Medletna rast cen življenjskih potrebščin se je v maju še okrepila. K temu so pomembno prispevale višje cene energentov, ki se ob višjih cenah prehranskih surovin v vse večji meri prelivajo v končne cene hrane, krepijo pa se tudi cene storitev. Vrednost davčno potrjenih računov je bila v drugi polovici maja medletno nominalno višja za skoraj petino.

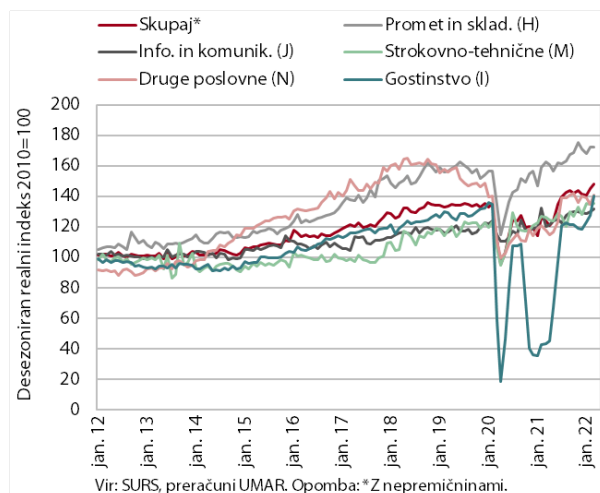
Aktivno in neaktivno prebivalstvo, 1. četrletje 2022



Vir: SURS, preračuni UMAR.

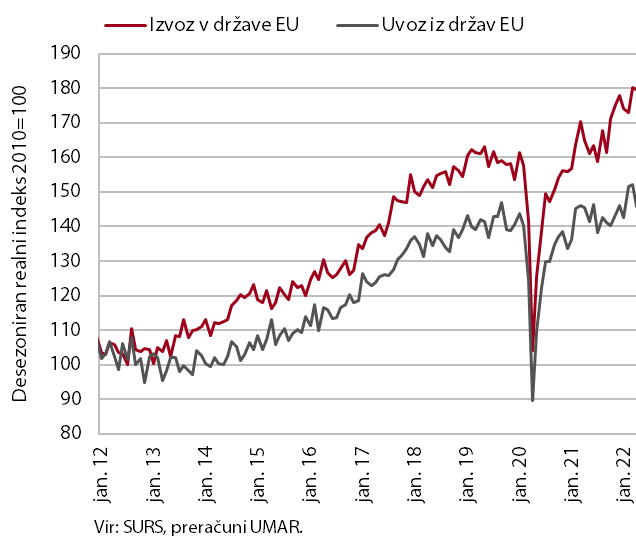
Na podlagi anketnih podatkov se je v prvem četrletju letos že sicer nizka brezposelnost še dodatno znižala. Število brezposelnih se je glede na predhodno četrletje po sezonsko prilagojenih podatkih zmanjšalo za 15,2 %, medletno (po originalnih podatkih) pa za 21,4 %. Anketna stopnja brezposelnosti je bila medletno nižja za 1,3 o. t. in je znašala 4,3 %. Ob začetku leta je bilo število delovno aktivnih medletno višje za 5,6 %, pri čemer se je obseg študentskega dela zvišal za 56 %, kar ob močnem učinku osnove kaže na visoko rast povpraševanja po vseh oblikah dela.

Prihodek v tržnih storitvah, marec 2022



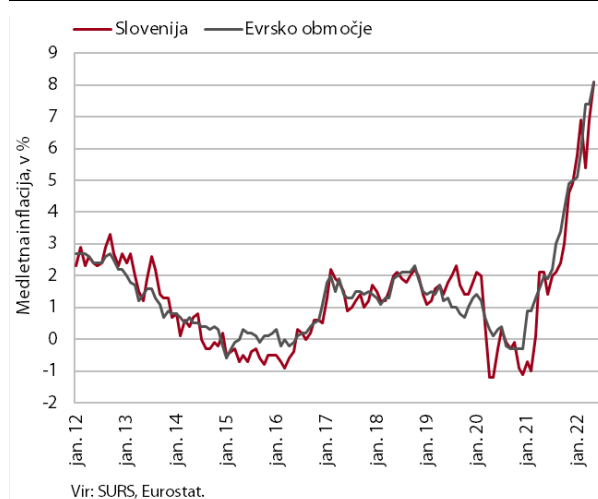
Skupni realni prihodek tržnih storitev se je v prvem četrtnetu še povečal. Glede na lansko zadnje četrtnetu je bil večji za 1,6 %, medletno pa za 20 %, ob nizki osnovi v prvem četrtnetu 2021. Tekoča rast je bila najvišja v gostinstvu, kjer se je prodaja po upadu v lanskem zadnjem četrtnetu okrepila. Prihodek se je povečal tudi v strokovno-tehničnih dejavnostih, ob močnem pospešku rasti v arhitekturno-projektantskih storitvah. Rast prihodka v informacijsko-komunikacijskih dejavnostih se je zaradi nadaljnega zmanjševanja prihodka v telekomunikacijskih storitvah upočasnila, izvozni prihodki računalniških storitev pa so se povečali. Po visoki rasti v predhodnem četrtnetu se je prihodek nekoliko znižal v prometu, tokrat zlasti v skladiščenju in poštni dejavnosti. Nadalje se je znižal tudi v drugih poslovnih dejavnostih, kot posledica manjšega prihodka v vseh segmentih, razen v zaposlovalnih storitvah, kjer se je od decembra lani večinoma povečeval. Zaostanek glede na prihodek pred epidemijo (na prvo četrtnetu 2020) je bil izrazit le še v potovalnih agencijah (za 28 %).

Blagovna menjava, april 2022



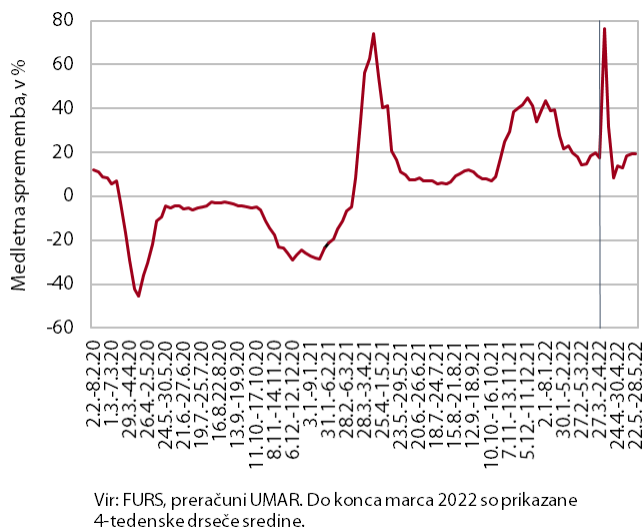
Blagovna menjava z državami EU se je na začetku drugega četrtnetu znižala, negotovost se še povečuje. Na upad realnega izvoza v države EU (desez.) je pomembno vplivala povečana negotovost v naših glavnih trgovinskih partnericah, povezana z motnjami v dobavnih verigah, naraščajočo inflacijo in nadaljevanjem vojne v Ukrajini. Po več mesecih rasti se je aprila opazno znižal tudi uvoz iz držav EU. Velika negotovost v mednarodnem okolju je v zadnjih mesecih opazno vplivala na razpoložanje v izvozno usmerjenih dejavnostih, saj so se izvozna pričakovanja in naročila maja nadalje znižala.

Inflacija, maj 2022



Inflacija se je tudi maja precej okrepila in na medletni ravni dosegla 8,1 %. Rast cen je bila na povišanih ravneh v večini skupin blaga in storitev. K medletni inflaciji pomembno prispevajo višje cene energentov. Naftni derivati, ki so bili medletno dražji za skoraj 40 %, so k inflaciji prispevali skoraj 2 o. t. Izrazito rastejo tudi cene plina (preko 50 %) in toplotne energije (več kot 40 %), ki so k inflaciji prispevale približno 1 o. t. Cene električne energije so sicer zaradi začasne oprostitev plačila določenih prispevkov v februarju (zajete v marčni mesečni inflaciji) na medletni ravni še nižje za približno 15 %, a se je medletni padec v zadnjih dveh mesecih, zaradi ponovno visokih mesečnih rasti, že skoraj prepolovil. Višje cene energentov in prehranskih surovin, na katere vse bolj vplivajo geopolitične napetosti, se v vse večji meri prelivajo tudi v končne cene hrane, ki so bile medletno višje za 11,1 %. Medletna rast cen trajnega blaga je bila v zadnjih dveh mesecih 9-, poltrajnega pa 3-odstotna. Cene storitev so bile višje za skoraj 5 %. Med dvanajstimi skupinami proizvodov in storitev so bile cene medletno nižje le v skupini komunikacije (-5,9 %).

Vrednost davčno potrjenih računov, nominalno, od 15. do 28. maja 2022



Vrednost davčno potrjenih računov je bila med 15. in 28. majem 2022 medletno nominalno višja za 19 %, glede na enako obdobje 2019 pa za 24 %. Medletna rast je bila nekoliko višja od rasti v prejšnjih dveh tednih. To je bila predvsem posledica višje rasti v trgovini (predvsem zaradi okrepljene rasti v trgovini na drobno in na debelo) in v nekaterih osebnih, kulturnih, razvedrilnih in športnih storitvah. Še nekoliko se je znižala rast v gostinstvu (vendar je ostala vrednost več kot podvojena), saj se je lani maja nadaljevalo odpravljanje omejitev pri poslovanju.

Tabela: izbrani makroekonomski kazalci za Slovenijo

	Datum objave		Enota	Referenčno obdobje					
	Zadnja	Naslednja		2020 Q4	2021 Q1	2021 Q2	2021 Q3	2021 Q4	2022 Q1
BDP, realno	18.05.2022	18.08.2022	% (Q/Q-1) ¹	-0,2	1,6	1,9	1,3	5,3	0,8
	18.05.2022	18.08.2022	% (Q/Q-4)	-3,1	1,5	16,1	5,0	10,4	9,8
Zasebna potrošnja, realno	18.05.2022	18.08.2022	% (Q/Q-1) ¹	-11,0	4,2	4,2	10,9	2,1	1,6
	18.05.2022	18.08.2022	% (Q/Q-4)	-11,2	-1,1	17,9	7,2	22,9	20,0
Potrošnja države, realno	18.05.2022	18.08.2022	% (Q/Q-1) ¹	-1,4	2,8	1,1	0,7	2,1	-1,0
	18.05.2022	18.08.2022	% (Q/Q-4)	3,5	1,2	4,4	3,2	7,0	2,9
Bruto investicije, realno	18.05.2022	18.08.2022	% (Q/Q-1) ¹	23,4	-6,3	13,9	-4,7	-0,1	12,4
	18.05.2022	18.08.2022	% (Q/Q-4)	12,0	5,6	36,3	24,5	0,8	22,6
Izvoz proizvodov in storitev, realno	18.05.2022	18.08.2022	% (Q/Q-1) ¹	5,2	3,9	1,0	1,2	5,3	-0,8
	18.05.2022	18.08.2022	% (Q/Q-4)	-0,7	1,6	30,5	11,6	12,1	7,7
Uvoz proizvodov in storitev, realno	18.05.2022	18.08.2022	% (Q/Q-1) ¹	7,6	4,7	4,6	1,3	5,1	3,0
	18.05.2022	18.08.2022	% (Q/Q-4)	-0,8	1,2	36,1	19,1	16,8	15,7
				2021 m12	2022 m1	2022 m2	2022 m3	2022 m4	2022 m5
Trgovinska bilanca¹	13.05.2022	14.06.2022	mio EUR	-227,1	-14,0	-254,3	-220,9	:	:
Tekoči račun¹	13.05.2022	14.06.2022	mio EUR	-159,4	120,0	-212,7	-95,8	:	:
Izvoz blaga, realno²	03.06.2022	05.07.2022	% (M/M-1) ⁴	-0,2	0,2	-0,1	3,0	4,7	:
	03.06.2022	05.07.2022	% (M/M-12)	1,73	8,6	4,3	7,2	9,8	:
Uvoz blaga, realno²	03.06.2022	05.07.2022	% (M/M-1) ⁴	7,3	-1,9	4,7	-0,2	2,8	:
	03.06.2022	05.07.2022	% (M/M-12)	19,8	20,0	19,2	12,5	10,4	:
				2021 m12	2022 m1	2022 m2	2022 m3	2022 m4	2022 m5
Inflacija (CPI)	31.05.2022	30.06.2022	% (M/M-1)	0,0	0,4	1,4	-1,1	2,6	2,0
	31.05.2022	30.06.2022	% (M/M-12)	4,9	5,8	6,9	5,4	6,9	8,1
				2021 m12	2022 m1	2022 m2	2022 m3	2022 m4	2022 m5
Bruto plača na zaposlenega, nominalno	23.05.2022	22.06.2022	% (M/M-1)	-1,0	-6,8	0,2	4,2	:	:
	23.05.2022	22.06.2022	% (M/M-12)	2,1	-2,7	-1,0	-0,1	:	:
- zasebni sektor	23.05.2022	22.06.2022	% (M/M-1)	-2,2	-7,6	1,6	4,2	:	:
	23.05.2022	22.06.2022	% (M/M-12)	7,8	3,4	4,2	5,6	:	:
- javni sektor	23.05.2022	22.06.2022	% (M/M-1)	1,5	-5,2	-2,4	4,3	:	:
	23.05.2022	22.06.2022	% (M/M-12)	-6,3	-10,8	-8,4	-8,3	:	:
- od tega sektor država	23.05.2022	22.06.2022	% (M/M-1)	4,8	-3,2	-3,0	1,6	:	:
	23.05.2022	22.06.2022	% (M/M-12)	-8,2	-13,3	-10,8	-11,2	:	:
				2021 m12	2022 m1	2022 m2	2022 m3	2022 m4	2022 m5
Delovna aktivni	17.05.2022	16.06.2022	% (M/M-1) ⁴	0,9	-0,5	0,2	0,2	:	:
	17.05.2022	16.06.2022	% (M/M-12)	3,0	3,3	3,2	2,9	:	:
Registrirane brezposelne osebe	03.06.2022	05.07.2022	% (M/M-1) ⁴	-3,0	-2,7	-2,3	-2,0	-2,1	:
	03.06.2022	05.07.2022	% (M/M-12)	-24,4	-25,9	-26,4	-26,7	-26,7	:
Stopnja registrirane brezposelnosti	17.05.2022	16.06.2022	%	6,7	6,9	6,6	6,2	:	:
				2020 Q4	2021 Q1	2021 Q2	2021 Q3	2021 Q4	2022 Q1
Za poslenost, ADS	31.05.2022	30.08.2022	% (Q/Q-1) ⁵	1,2	-5,1	4,9	1,1	-0,9	0,5
	31.05.2022	30.08.2022	% (Q/Q-4)	0,4	-5,5	1,1	1,9	-0,3	5,6
Stopnja anketne brezposelnosti, ADS	31.05.2022	30.08.2022	%	5,1	5,6	4,3	4,5	4,5	4,3
				2021 m12	2022 m1	2022 m2	2022 m3	2022 m4	2022 m5
Cene industrijskih proizvodov, domači trg	20.05.2022	21.06.2022	% (M/M-1)	0,4	2,5	5,7	1,7	3,2	:
	20.05.2022	21.06.2022	% (M/M-12)	10,6	12,8	18,4	20,3	23,4	:
Proizvodnja predelovalnih dejavnosti, realno	10.05.2022	10.06.2022	% (M/M-1) ³	1,1	-1,1	-2,2	2,2	:	:
	10.05.2022	10.06.2022	% (M/M-12)	15,7	10,7	2,4	4,7	:	:
Građbeništvo, realna vrednost opravljenih del	13.05.2022	15.06.2022	% (M/M-1) ³	-4,9	32,3	8,5	-7,8	:	:
	13.05.2022	15.06.2022	% (M/M-12)	-9,7	15,1	32,5	12,3	:	:
Prihodek v trgovini, realno	27.05.2022	28.06.2022	% (M/M-1) ³	-0,4	-0,8	3,3	-0,4	:	:
	27.05.2022	28.06.2022	% (M/M-12)	24,5	21,9	12,6	10,4	:	:
Prihodek v tržnih storitvah, realno	31.05.2022	29.06.2022	% (M/M-1) ³	-1,7	-0,5	3,2	2,1	:	:
	31.05.2022	29.06.2022	% (M/M-12)	21,0	26,0	15,9	19,2	:	:
				2016	2017	2018	2019	2020	2021
Primanjkljaj/presežek sektorja država (ESA 2010)	31.03.2022	30.09.2022	% BDP	-1,9	-0,1	0,7	0,4	-7,8	-5,2
Konsolidirani bruto dolg države (ESA 2010)	31.03.2022	30.09.2022	% BDP	78,5	74,2	70,3	65,6	79,8	74,7
				2021 m12	2022 m1	2022 m2	2022 m3	2022 m4	2022 m5
Kazalnik gospodarske klime⁵, desezonirano	25.05.2022	24.06.2022	% ³	4,9	5,6	6,7	1,6	4,3	2,9
				2021 m12	2022 m1	2022 m2	2022 m3	2022 m4	2022 m5
EURIBOR, 3-mesečni	začetek meseca *		%	-0,5820	-0,5601	-0,5323	-0,4967	-0,4479	-0,3857
Donosnost dolgoročnih državnih obveznic	začetek meseca		%	0,2600	0,4400	0,8400	1,1700	1,7500	2,0500
Menja hi tečaj USD za EUR	začetek meseca		USD	1,1304	1,1314	1,1342	1,1019	1,0819	1,0578

Vir podatkov: SURS, BS, ECB, EUROSTAT, EURIBOR.org, letučen UMAR

Opombe: ¹ Podatki iz letnega računa. ² Zunanji trgovinski računi SU RB. ³ Desezonirano - SURS. ⁴ Desezonirano - UMAR. ⁵ Razlika med pozitivnimi in negativnimi odgovori, v %.

* letučen UMAR

Za podatek iz EU in EMU glej: <http://ec.europa.eu/eurostat/web/kuo-indicators/pt-3>

Za bralnike zaslona dostopna oblika tabel se nahaja na spletni strani UMAR, med prilogami ob aktualnih grafih tedna (Aktualni podatki v Sloveniji).

Dodatne informacije: telefon: 01 478 10 04, elektronski naslov: polona.osrajnik@gov.si