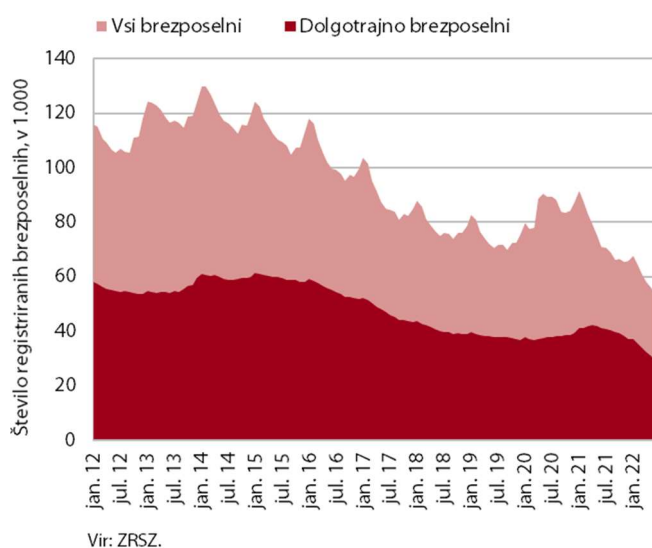


TEKOČA GOSPODARSKA GIBANJA od 4. do 8. julija 2022

Konec junija je bilo brezposelnih 53.860 oseb, kar je skoraj četrtno manj kot pred letom in najmanj po letu 1990. Upada tudi število dolgotrajno brezposelnih. Blagovna menjava z državami EU se je maja nekoliko povečala, v primerjavi z enakim obdobjem lani pa je bila precej višja. Negotovost v mednarodnem okolju (vojna v Ukrajini, naraščajoča inflacija, motnje v dobavnih verigah) je v zadnjih mesecih vidneje vplivala tudi na razpoloženje v izvozno usmerjenih dejavnostih, saj se izvozna naročila znižujejo, izvozna pričakovanja pa med meseci opazneje nihajo. Ocenjujemo, da bi tudi na gospodinjsko porabo elektrike lahko že imele vpliv višje cene, na ostale odjemalce pa tudi težave z dobavnimi potmi, pomanjkanjem materialov in prilagoditve proizvodnje, predvsem energetske intenzivnih podjetij.

Registrirane brezposelne osebe, junij 2022

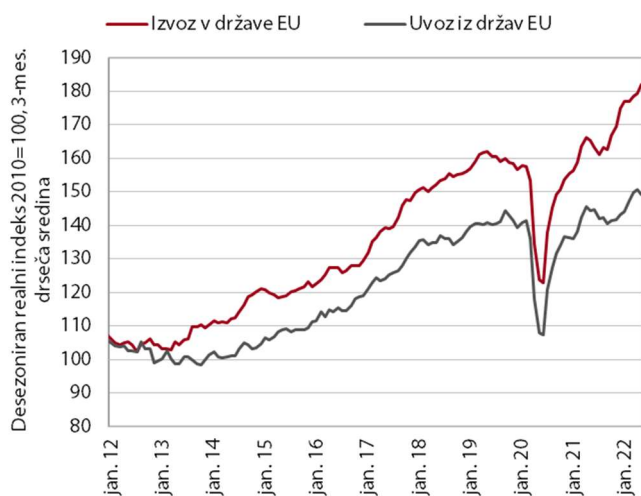


Število registriranih brezposelnih se je junija znižalo na novo najnižjo raven¹. Medmesečno znižanje je bilo sicer najmanjše (-1,7 %, desez.) v zadnjih petnajstih mesecih. Konec junija je bilo brezposelnih 53.860 oseb (orig. podatek), kar je 24,2 % manj kot pred letom. Ob velikem povpraševanju po delovni sili, ki se kaže tudi v visoki stopnji prostih delovnih mest, od maja lani upada tudi število dolgotrajno brezposelnih² – junija jih je bilo medletno za dobro četrtno manj. Med njimi sicer narašča delež oseb, ki so brezposelne več kot dve leti (71 %), saj se prej zaposlijo osebe, ki so dolgotrajno brezposelne krajši čas.

¹ Po podatkih ZRSZ gre za najnižjo brezposelnost po letu 1990.

² Brezposelni 12 ali več mesecev.

Blagovna menjava, maj 2022

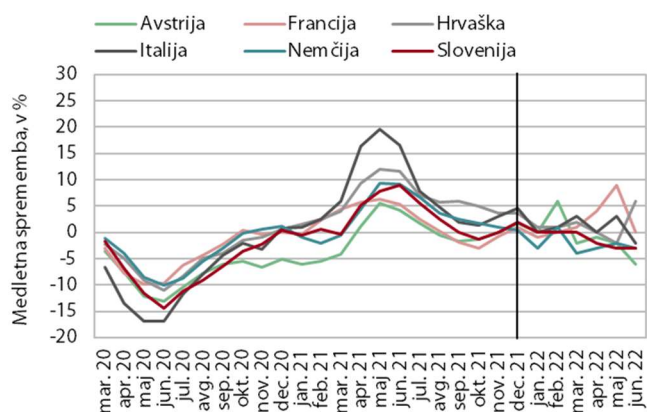


Vir: SURS, preračuni UMAR.

Blagovna menjava z državami EU se je maja nekoliko povečala, negotovost pa ostaja visoka.

Realni izvoz v države EU in uvoz blaga iz držav EU (desez.)³ sta se maja nekoliko povečala in bila opazno višja kot pred letom. V primerjavi z enakim obdobjem leta 2019 (tj. pred epidemijo) je bil izvoz v države EU realno višji za 12,5 %, uvoz pa za 4,4 %. Višja kot pred letom in pred epidemijo ostaja tudi menjava z državami zunaj EU, ki pa mesečno precej niha zaradi t. i. poslov oplemenitenja⁴, ki predstavljajo več kot polovico menjave s temi državami. Negotovost v mednarodnem okolju (vojna v Ukrajini, naraščajoča inflacija, motnje v dobavnih verigah) je v zadnjih mesecih opazno vplivala tudi na razpoložanje v izvozno usmerjenih dejavnostih, saj so se izvozna naročila junija nadalje znižala, izvozna pričakovanja pa med meseci vidneje nihajo.

Poraba elektrike, junij 2022



Vir: ENTSO-E in Bruegel.org.

Opombi: Upoštevana je samo poraba v delovnih dneh v času med 8. in 18. uro. Odstotki so prilagojeni za temperaturne razlike. Do decembra 2021 so prikazane 3-mesečne drseče sredine.

Poraba elektrike je bila junija, enako kot mesec prej, medletno nižja za 3 %.

Ocenjujemo, da je del zaostanka izhajal iz medletno nižje gospodinske porabe. Na preostalo so lahko vplivale težave z dobavnimi potmi in s pomanjkanjem materialov, pa tudi energetska kriza ter z njo povezane prilagoditve proizvodnje, zlasti nekaterih energetske intenzivnih podjetij. Med našimi glavnimi trgovskimi partnericami so glede na lanski junij nižjo porabo imele Avstrija (-6 %), Nemčija (-3 %) in Italija (-2 %). V Franciji je bila poraba medletno enaka, na Hrvaškem pa občutno višja (+6 %), kar povezujemo z ugodnimi gibanji v turističnem delu gospodarstva zaradi sproščenih ukrepov po epidemiji koronavirusa.

³ Zunanjetrgovinska statistika SURS, preračuni in desezoniranje UMAR.

⁴ Obsegajo spreminjanje, izdelavo, sestavljanje, izboljšavo in prenavo blaga s ciljem, da se proizvede nov ali resnično izboljššan izdelek. Večina teh poslov je povezanih z distribucijsko dejavnostjo farmacevtskih proizvodov s Švicjo.

Tabela: izbrani makroekonomski kazalci za Slovenijo

	Datum objave		Enota	Referenčno obdobje					
	Zadnja	Naslednja		2020 Q4	2021 Q1	2021 Q2	2021 Q3	2021 Q4	2022 Q1
BDP, realno	18.05.2022	18.08.2022	% (Q/Q-1) ³	-0,2	1,6	1,9	1,3	5,3	0,8
	18.05.2022	18.08.2022	% (Q/Q-4)	-3,1	1,5	16,1	5,0	10,4	9,8
Zasebna potrošnja, realno	18.05.2022	18.08.2022	% (Q/Q-1) ³	-11,0	4,2	4,2	10,9	2,1	1,6
	18.05.2022	18.08.2022	% (Q/Q-4)	-11,2	-1,1	17,9	7,2	22,9	20,0
Potrošnja države, realno	18.05.2022	18.08.2022	% (Q/Q-1) ³	-1,4	2,8	1,1	0,7	2,1	-1,0
	18.05.2022	18.08.2022	% (Q/Q-4)	3,5	1,2	4,4	3,2	7,0	2,9
Bruto investicije, realno	18.05.2022	18.08.2022	% (Q/Q-1) ³	23,4	-6,3	13,9	-4,7	-0,1	12,4
	18.05.2022	18.08.2022	% (Q/Q-4)	12,0	5,6	36,3	24,5	0,8	22,6
Izvoz proizvodov in storitev, realno	18.05.2022	18.08.2022	% (Q/Q-1) ³	5,2	3,9	1,0	1,2	5,3	-0,8
	18.05.2022	18.08.2022	% (Q/Q-4)	-0,7	1,6	30,5	11,6	12,1	7,7
Uvoz proizvodov in storitev, realno	18.05.2022	18.08.2022	% (Q/Q-1) ³	7,6	4,7	4,6	1,3	5,1	3,0
	18.05.2022	18.08.2022	% (Q/Q-4)	-0,8	1,2	36,1	19,1	16,8	15,7
				2022 m 1	2022 m 2	2022 m 3	2022 m 4	2022 m 5	2022 m 6
Trgovinska bilanca ¹	14.06.2022	14.07.2022	mio EUR	-34,4	-276,5	-296,2	-221,5	:	:
Tekoči račun ¹	14.06.2022	14.07.2022	mio EUR	95,2	-235,0	-176,9	-36,9	:	:
Izvoz blaga, realno ²	05.07.2022	04.08.2022	% (M/M-1) ⁴	-0,3	0,3	3,4	3,7	1,5	:
	05.07.2022	04.08.2022	% (M/M-12)	8,8	4,6	8,1	9,8	25,1	:
Uvoz blaga, realno ²	05.07.2022	04.08.2022	% (M/M-1) ⁴	-1,7	4,8	0,2	2,2	3,9	:
	05.07.2022	04.08.2022	% (M/M-12)	20,2	19,6	13,3	10,4	19,5	:
				2022 m 1	2022 m 2	2022 m 3	2022 m 4	2022 m 5	2022 m 6
Inflacija (CPI)	30.06.2022	29.07.2022	% (M/M-1)	0,4	1,4	-1,1	2,6	2,0	2,7
	30.06.2022	29.07.2022	% (M/M-12)	5,8	6,9	5,4	6,9	8,1	10,4
				2022 m 1	2022 m 2	2022 m 3	2022 m 4	2022 m 5	2022 m 6
Bruto plača na zaposlenega, nominalno	22.06.2022	22.07.2022	% (M/M-1)	-6,8	0,2	4,2	-0,3	:	:
	22.06.2022	22.07.2022	% (M/M-12)	-2,7	-1,0	-0,1	0,4	:	:
- zasebni sektor	22.06.2022	22.07.2022	% (M/M-1)	-7,6	1,6	4,2	-1,1	:	:
	22.06.2022	22.07.2022	% (M/M-12)	3,4	4,2	5,6	6,4	:	:
- javni sektor	22.06.2022	22.07.2022	% (M/M-1)	-5,2	-2,4	4,3	1,2	:	:
	22.06.2022	22.07.2022	% (M/M-12)	-10,8	-8,4	-8,3	-8,1	:	:
- od tega sektor država	22.06.2022	22.07.2022	% (M/M-1)	-3,2	-3,0	1,6	3,3	:	:
	22.06.2022	22.07.2022	% (M/M-12)	-13,3	-10,8	-11,2	-10,4	:	:
				2022 m 1	2022 m 2	2022 m 3	2022 m 4	2022 m 5	2022 m 6
Delovno aktivni	16.06.2022	18.07.2022	% (M/M-1) ⁴	-0,5	0,3	0,2	0,3	:	:
	16.06.2022	18.07.2022	% (M/M-12)	3,3	3,2	2,9	2,9	:	:
Registrirane brezposelne osebe	05.07.2022	03.08.2022	% (M/M-1) ⁴	-2,8	-2,4	-2,1	-2,1	-2,2	-1,7
	05.07.2022	03.08.2022	% (M/M-12)	-25,9	-26,4	-26,7	-26,7	-25,7	-24,2
Stopnja registrirane brezposelnosti	16.06.2022	18.07.2022	%	6,9	6,6	6,2	5,9	:	:
				2020 Q4	2021 Q1	2021 Q2	2021 Q3	2021 Q4	2022 Q1
Zaposlenost, ADS	31.05.2022	30.08.2022	% (Q/Q-1) ⁵	1,2	-5,1	4,9	1,1	-0,9	0,5
Stopnja anketne brezposelnosti, ADS	31.05.2022	30.08.2022	% (Q/Q-4)	0,4	-5,5	1,1	1,9	-0,3	5,6
Stopnja anketne brezposelnosti, ADS	31.05.2022	30.08.2022	%	5,1	5,6	4,3	4,5	4,5	4,3
				2022 m 1	2022 m 2	2022 m 3	2022 m 4	2022 m 5	2022 m 6
Cene industrijskih proizvodov, domači trg	21.06.2022	21.07.2022	% (M/M-1)	2,5	5,7	1,7	3,2	3,1	:
	21.06.2022	21.07.2022	% (M/M-12)	12,8	18,4	20,3	23,4	25,7	:
Proizvodnja predelovalnih dejavnosti, realno	10.06.2022	11.07.2022	% (M/M-1) ³	-1,3	-2,3	2,6	0,9	:	:
	10.06.2022	11.07.2022	% (M/M-12)	10,8	2,4	5,2	2,8	:	:
Gradbeništvo, realna vrednost opravljenih del	15.06.2022	15.07.2022	% (M/M-1) ³	31,9	8,0	-6,0	-7,4	:	:
	15.06.2022	15.07.2022	% (M/M-12)	15,4	32,4	15,3	7,7	:	:
Prihodek v trgovini, realno	28.06.2022	27.07.2022	% (M/M-1) ³	-0,6	4,4	-0,2	0,3	:	:
	28.06.2022	27.07.2022	% (M/M-12)	21,9	12,7	10,3	12,6	:	:
Prihodek v tržnih storitvah, realno	29.06.2022	29.07.2022	% (M/M-1) ³	-0,7	3,0	2,6	2,5	:	:
	29.06.2022	29.07.2022	% (M/M-12)	25,7	15,3	19,3	23,5	:	:
				2016	2017	2018	2019	2020	2021
Primanjkljaj/presežek sektorja država (ESA 2010)	31.03.2022	30.09.2022	% BDP	-1,9	-0,1	0,7	0,4	-7,8	-5,2
Konsolidirani bruto dolg države (ESA 2010)	31.03.2022	30.09.2022	% BDP	78,5	74,2	70,3	65,6	79,8	74,7
				2022 m 1	2022 m 2	2022 m 3	2022 m 4	2022 m 5	2022 m 6
Kazalnik gospodarske klime ⁵ , desezonirano	24.06.2022	22.07.2022	% ³	5,5	6,7	1,5	4,2	2,8	0,8
				2022 m 1	2022 m 2	2022 m 3	2022 m 4	2022 m 5	2022 m 6
EURIBOR, 3-mesečni	začetek meseca*		%	-0,5600	-0,5320	-0,4970	-0,4480	-0,3860	-0,2390
Donosnost dolgoročnih državnih obveznic	začetek meseca		%	0,4400	0,8400	1,1700	1,7500	2,0500	2,5300
Menjalni tečaj USD za EUR	začetek meseca		USD	1,1314	1,1342	1,1019	1,0819	1,0578	1,0566

Vir podatkov: SURS, BS, ECB, EUROSTAT, EURIBOR.org, preračuni UMAR.

Opombe: ¹Plačilnobilancijska statistika BS. ²Zunanjetrgovinska statistika SURS. ³Desezonirano - SURS. ⁴Desezonirano - UMAR. ⁵Razlika med pozitivnimi in negativnimi odgovori, v %.

* Izračun UMAR.

Za primerjavo z EU in EMU gl.: <http://ec.europa.eu/eurostat/web/euro-indicators/peeis>

Dodatne informacije: telefon: 01 478 10 04, elektronski naslov: polona.osrajnik@gov.si