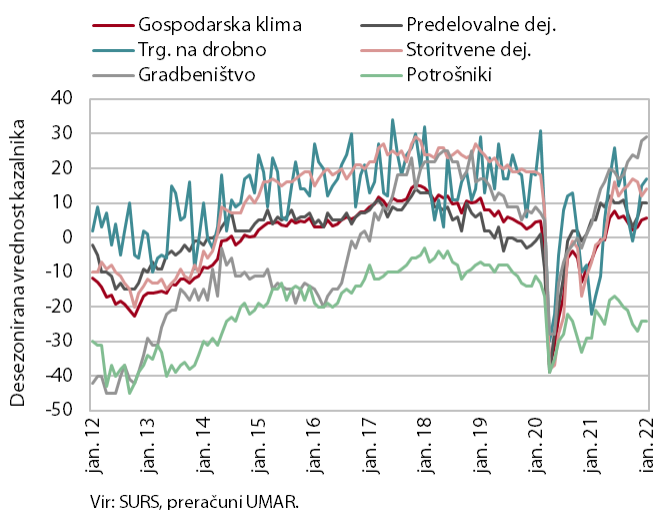


TEKOČA GOSPODARSKA GIBANJA od 24. do 28. januarja 2022

Razpoloženje v gospodarstvu se je januarja ponovno nekoliko izboljšalo, kljub negativnim vplivom motenj v dobavnih verigah in negotovosti v povezavi z razvojem epidemije. Medletna rast povprečne bruto plače v zasebnem sektorju ostaja visoka, ocenjujemo, da v nekaterih dejavnostih (predelovalne dejavnosti, gradbeništvo in gostinstvo) na to že lahko vpliva tudi pomanjkanje delovne sile. Medletna rast plač v javnem sektorju se je v drugi polovici lanskega leta zaradi prenehanja z epidemijo povezanih izplačil dodatkov opazno znižala, novembra pa je že bila negativna. Prodaja na osnovi davčno potrjenih računov je bila v prvi polovici januarja medletno višja za 19 % in je tudi malo presejala raven iz enakega obdobja 2019. V trgovini se je prodaja novembra lani še povečala, po zmanjšanju v oktobru pa ponovno tudi v tržnih storitvah, kjer so le še storitve potovalnih in zaposlovalnih agencij zaostajale za ravnmi izpred epidemije.

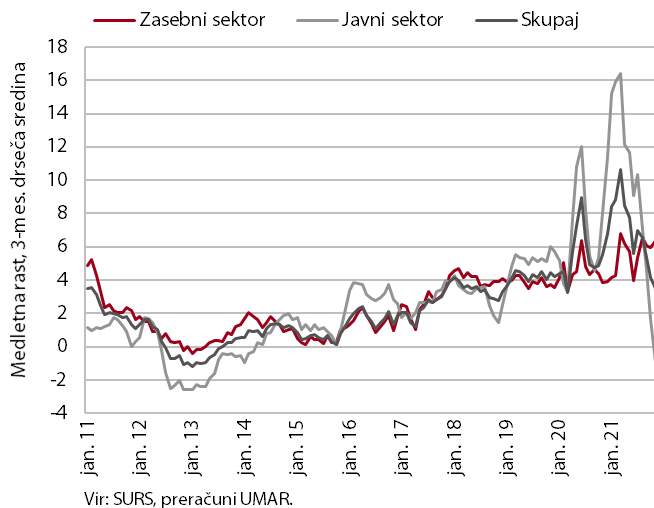
Gospodarska klima, januar 2022



Kazalnik gospodarske klime se je januarja tretji mesec zapored zvišal in ostaja opazno višji od dolgoletnega povprečja.

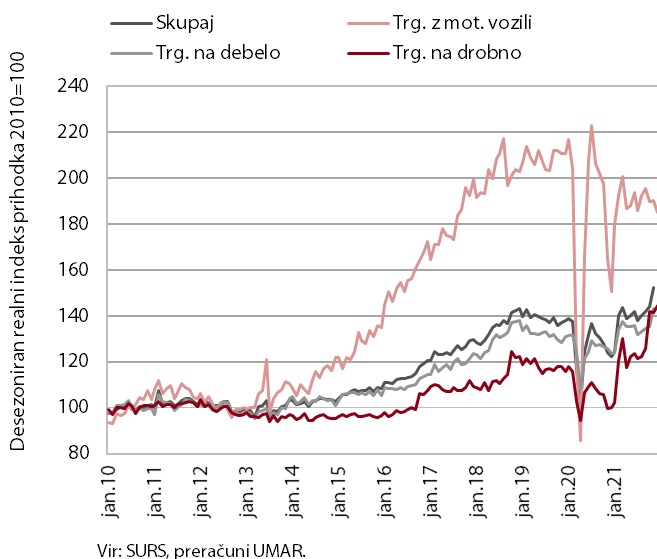
Na mesečni ravni se je zaupanje zvišalo v večini dejavnosti, v predelovalnih dejavnostih in med potrošniki pa je ostalo na enaki ravni kot decembra lani. Januarja je bilo zaupanje precej višje kot v enakem obdobju lani, ko so še bili v veljavi strogi ukrepi za zaježitev širjenja epidemije (zaupanje je bilo takrat nizko zlasti v trgovini na drobno in med potrošniki), v predelovalnih dejavnostih in v gradbeništvu pa je bilo zaupanje višje tudi v primerjavi z enakim obdobjem leta 2019. Zaupanje v gradbeništvu je bilo tudi opazno višje od dolgoletnega povprečja (za 39 odstotnih točk), pri predelovalnih dejavnostih pa za 10 odstotnih točk. Kljub izboljšanju razpoloženja v gospodarstvu pa so še vedno prisotni omejitveni dejavniki. Pri predelovalnih dejavnostih to povezujemo z aktualnimi razmerami v mednarodnem okolju (ozka grla pri dobavi surovin, višanje cen surovin in energentov), v trgovini na drobno in med potrošniki pa z negotovostjo v zvezi z epidemičnimi razmerami in ukrepi.

Plače, november 2021



Novembra lani je bila povprečna plača v javnem sektorju medletno nižja za 4,1 %, v zasebnem sektorju pa višja za 7,2 %. Medletna rast plač v javnem sektorju se je zaradi prenehanja z epidemijo povezanih izplačil dodatkov v drugi polovici lanskega leta opazno znižala, novembra lani pa je že bila negativna.¹ V prvih enajstih mesecih lanskega leta pa so bile te plače za 7,8 % višje kot v enakem obdobju 2020. V zasebnem sektorju je bila povprečna plača v prvih enajstih mesecih medletno višja za 5,9 %, predvsem zaradi vpliva dviga minimalne plače na začetku leta, pa tudi vračanja oseb, vključenih v interventne ukrepe, v zaposlitev. Ocenjujemo, da na rast plač v nekaterih dejavnostih zasebnega sektorja (predelovalne dejavnosti, gradbeništvo in gostinstvo) lahko že vpliva tudi pomanjkanje delovne sile. Na medletno zvišanje rasti plač v zasebnem sektorju novembra lani so vplivala tudi izredna izplačila (13. plače in božičnice), ki so bila ob dobrem poslovanju podjetij višja kot v enakem obdobju 2020 in tudi 2019.

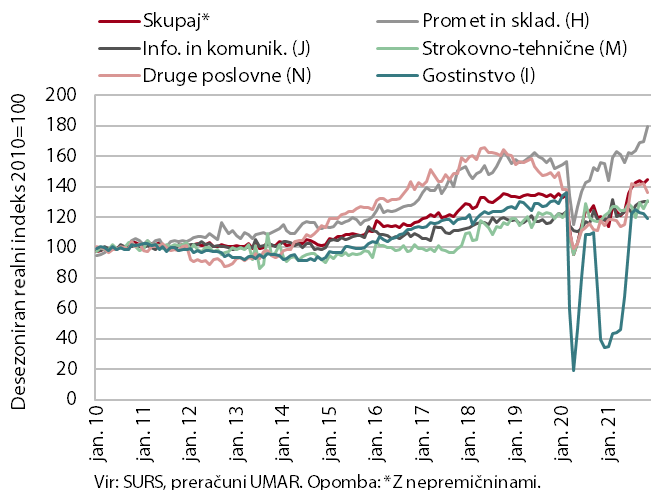
Prihodek v trgovini, november–december 2021



Prodaja v trgovini se je novembra lani še povečala. Mesečna rast je bila predvsem posledica rasti prodaje v *trgovini na debelo*. Na (nizki) doseženi ravni je ostala prodaja v *trgovini z motornimi vozili*, ki je ob podaljšanih rokih dobave avtomobilov kot edina izmed glavnih panog zaostajala za prodajo iz leta 2019. Na doseženi ravni je ostala tudi prodaja v *trgovini na drobno*, kjer se je še okrepil prihodek v trgovini z neživili, po visoki rasti v preteklem mesecu pa zmanjšal v trgovini z motornimi gorivi. Manjša je bila tudi prodaja v trgovini z živili, pijačami in tobaknimi izdelki, ki se je po predhodnih podatkih nadalje zmanjšala tudi decembra lani. Po stagnaciji v letu 2020 se je prodaja v zadnji panogi v celem letu 2021 okrepila za 7,9 %, v trgovini na drobno skupaj pa za 18,8 %, ob še višji rasti prodaje motornih goriv in neživil.

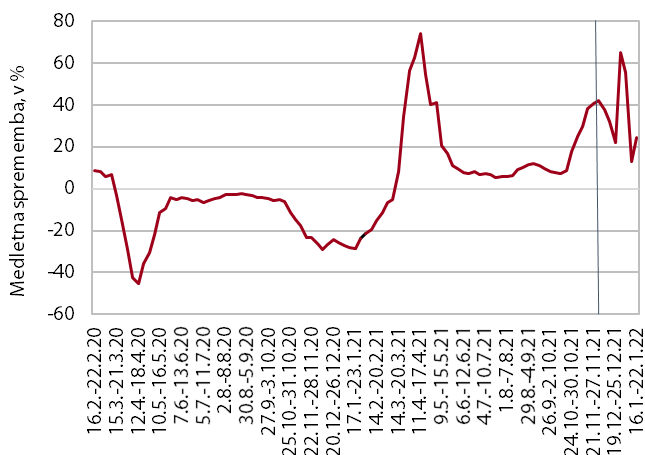
¹ Na to je pomembno vplivala tudi razglašena epidemija novembra 2020, ki je plačo zaradi izplačil dodatkov opazno dvignila.

Prihodek v tržnih storitvah, november 2021



Realni prihodek tržnih storitev se je v lanskem novembru ponovno povečal. V primerjavi s predhodnim mesecem je bil večji za 2 %, medletno za 18,9 %. Prihodek se je močno okreplil v prometu in skladiščenju ter strokovno-tehničnih dejavnostih, kar je bila predvsem posledica ponovne visoke rasti v kopenskem prometu ter arhitekturno-projektantskih storitvah. V informacijsko-komunikacijskih dejavnostih se je prihodek ohranil na visoki ravni predhodnega meseca. Po stagnaciji v predhodnih mesecih se je prihodek najbolj zmanjšal v drugih poslovnih dejavnostih predvsem zaradi nadaljnega upadanja prihodka v zaposlovalnih agencijah. Ob nadaljnji zaostitvi epidemičnih razmer in omejitev pri poslovanju se je nadaljevalo upadanje prihodka v gostinstvu. Prihodek je bil novembra lani medletno višji v vseh tržnih storitvah, glede na isti mesec leta 2019 pa je močno zaostajal le še v potovalnih in zaposlovalnih agencijah (za 46 % oz. 22 %).

Prodaja na osnovi davčno potrjenih računov od 9. do 22. januarja 2022



Po podatkih o davčnem potrjevanju računov je bila skupna prodaja med 9. in 22. januarjem 2022 medletno višja za 19 % in za 1 % višja kot v enakem obdobju 2019. Medletna rast se je v primerjavi z rastjo v prejšnjih dveh tednih močno zmanjšala, kar je bila tudi posledica poslabšanja epidemičnih razmer. Posledično se je povečalo število ljudi v karantenah, izolaciji in samoizolaciji, kar se je odrazilo v nižji medletni rasti prodaje v vseh panogah. Čeprav nižja, pa je še vedno ostala zelo visoka medletna rast v dejavnostih, ki so bile na začetku leta 2021 še vedno skoraj v celoti zaprte – to so bile predvsem storitve, povezane s turizmom. Precej manjša kot v prejšnjih dveh tednih je bila tudi rast skupne prodaje v primerjavi s prodajo iz enakega obdobja 2019. Rast v trgovini se je znižala na 1 % (pri tem je bila prodaja v trgovini na drobno manjša kot v letu 2019), zaostanek za predkrizno ravno pa se je pri večini ostalih panog povečal.

Tabela: izbrani makroekonomski kazalci za Slovenijo

	Datum objave		Enota	Referenčno obdobje					
	Zadnja	Naslednja		2020 Q2	2020 Q3	2020 Q4	2021 Q1	2021 Q2	2021 Q3
BDP, realno	30.11.2021	28.02.2022	% (Q/Q-1) ³	-9,4	11,9	-0,2	1,5	2,0	1,3
	30.11.2021	28.02.2022	% (Q/Q-4)	-11,0	-1,4	-3,1	1,6	16,3	5,0
Zasebna potrošnja, realno	30.11.2021	28.02.2022	% (Q/Q-1) ³	-11,3	20,7	-10,8	4,3	4,3	12,6
	30.11.2021	28.02.2022	% (Q/Q-4)	-13,1	1,4	-11,2	-0,8	18,4	9,3
Potrošnja države, realno	30.11.2021	28.02.2022	% (Q/Q-1) ³	-1,6	1,9	-0,7	1,5	0,4	0,2
	30.11.2021	28.02.2022	% (Q/Q-4)	3,2	5,0	3,5	1,2	3,3	1,6
Bruto investicije, realno	30.11.2021	28.02.2022	% (Q/Q-1) ³	-12,2	1,9	21,6	-2,9	13,0	-3,7
	30.11.2021	28.02.2022	% (Q/Q-4)	-13,3	-21,7	12,0	5,4	37,2	27,8
Izvoz proizvodov in storitev, realno	30.11.2021	28.02.2022	% (Q/Q-1) ³	-20,7	17,4	6,4	2,8	0,9	0,3
	30.11.2021	28.02.2022	% (Q/Q-4)	-23,5	-8,9	-0,7	1,5	30,5	10,6
Uvoz proizvodov in storitev, realno	30.11.2021	28.02.2022	% (Q/Q-1) ³	-21,6	14,2	8,1	4,7	4,4	1,6
	30.11.2021	28.02.2022	% (Q/Q-4)	-23,6	-12,2	-0,8	1,1	36,1	19,9
				2021 m 8	2021 m 9	2021 m 10	2021 m 11	2021 m 12	2022 m 1
Trgovinska bilanca ¹	13.01.2022	14.02.2022	mio EUR	-63,6	-109,5	13,6	-135,1	:	:
Tekoči račun ¹	13.01.2022	14.02.2022	mio EUR	110,8	46,9	140,4	-37,0	:	:
Izvoz blaga, realno ²	04.01.2022	04.02.2022	% (M/M-1) ⁴	-0,2	-0,3	1,0	3,0	:	:
	04.01.2022	04.02.2022	% (M/M-12)	17,0	10,4	3,9	13,2	:	:
Uvoz blaga, realno ²	04.01.2022	04.02.2022	% (M/M-1) ⁴	6,5	-2,7	-0,9	-1,1	:	:
	04.01.2022	04.02.2022	% (M/M-12)	23,3	26,1	11,7	0,5	:	:
				2021 m 8	2021 m 9	2021 m 10	2021 m 11	2021 m 12	2022 m 1
Inflacija (CPI)	30.12.2021	07.02.2022	% (M/M-1)	0,1	-0,1	0,9	0,7	0,0	:
	30.12.2021	07.02.2022	% (M/M-12)	2,1	2,4	3,0	4,6	4,9	:
				2021 m 8	2021 m 9	2021 m 10	2021 m 11	2021 m 12	2022 m 1
Bruto plača na zaposlenega, nominalno	24.01.2022	22.02.2022	% (M/M-1)	-2,1	-1,4	0,7	10,5	:	:
	24.01.2022	22.02.2022	% (M/M-12)	4,8	4,1	3,6	2,8	:	:
- zasebni sektor	24.01.2022	22.02.2022	% (M/M-1)	0,9	-1,1	-0,2	13,4	:	:
	24.01.2022	22.02.2022	% (M/M-12)	6,0	6,2	5,7	7,1	:	:
- javni sektor	24.01.2022	22.02.2022	% (M/M-1)	-7,0	-2,1	2,4	5,4	:	:
	24.01.2022	22.02.2022	% (M/M-12)	3,4	1,0	0,5	-4,2	:	:
- od tega sektor država	24.01.2022	22.02.2022	% (M/M-1)	-9,4	-1,6	2,6	0,5	:	:
	24.01.2022	22.02.2022	% (M/M-12)	2,9	0,4	-0,4	-8,5	:	:
				2021 m 8	2021 m 9	2021 m 10	2021 m 11	2021 m 12	2022 m 1
Delovno aktivni	18.01.2022	16.02.2022	% (M/M-1) ⁴	0,2	0,2	0,2	0,1	:	:
	18.01.2022	16.02.2022	% (M/M-12)	2,4	2,3	2,5	2,8	:	:
Registrirane brezposelne osebe	05.01.2022	03.02.2022	% (M/M-1) ⁴	-1,9	-1,9	-1,9	-2,5	-2,9	:
	05.01.2022	03.02.2022	% (M/M-12)	-21,4	-21,1	-20,3	-22,3	-24,4	:
Stopnja registrirane brezposelnosti	18.01.2022	16.02.2022	%	7,1	6,8	6,8	6,7	:	:
				2020 Q2	2020 Q3	2020 Q4	2020 Q1	2020 Q2	2020 Q3
Zaposlenost, ADS	26.11.2021	28.02.2022	% (Q/Q-1) ⁵	-2,0	0,5	0,9	-4,9	5,1	1,1
Stopnja anketne brezposelnosti, ADS	26.11.2021	28.02.2022	% (Q/Q-4)	-2,3	-0,3	0,4	-5,5	1,1	1,9
				2021 m 8	2021 m 9	2021 m 10	2021 m 11	2021 m 12	2022 m 1
Cene industrijskih proizvodov, domači trg	21.01.2022	24.02.2022	% (M/M-1)	1,5	0,7	0,7	0,8	0,4	:
	21.01.2022	24.02.2022	% (M/M-12)	8,2	9,0	9,5	10,1	10,6	:
Proizvodnja predelovalnih dejavnosti, realno	10.01.2022	10.02.2022	% (M/M-1) ³	0,9	0,9	-0,1	3,2	:	:
	10.01.2022	10.02.2022	% (M/M-12)	13,4	9,9	3,6	11,3	:	:
Gradbeništvo, realna vrednost opravljenih del	14.01.2022	15.02.2022	% (M/M-1) ³	0,8	8,4	-9,2	2,2	:	:
	14.01.2022	15.02.2022	% (M/M-12)	-7,5	0,8	-10,6	-17,3	:	:
Prihodek v trgovini, realno	28.01.2022	28.02.2022	% (M/M-1) ³	1,4	1,5	1,4	5,7	:	:
	28.01.2022	28.02.2022	% (M/M-12)	9,1	8,6	11,7	24,0	:	:
Prihodek v tržnih storitvah, realno	28.01.2022	28.02.2022	% (M/M-1) ³	2,1	1,0	-1,4	2,0	:	:
	28.01.2022	28.02.2022	% (M/M-12)	16,6	14,0	17,2	18,9	:	:
				2015	2016	2017	2018	2019	2020
Primanjkljaj/presežek sektorja država (ESA 2010)	30.09.2021	31.03.2022	% BDP	-2,8	-1,9	-0,1	0,7	0,4	-7,7
Konsolidirani bruto dolg države (ESA 2010)	30.09.2021	31.03.2022	% BDP	82,6	78,5	74,2	70,3	65,6	79,8
				2021 m 8	2021 m 9	2021 m 10	2021 m 11	2021 m 12	2022 m 1
Kazalnik gospodarske klime ⁵ , desezonirano	25.01.2022	22.02.2022	% ³	6,4	4,6	2,3	3,1	5,1	5,7
				2021 m 8	2021 m 9	2021 m 10	2021 m 11	2021 m 12	2022 m 1
EURIBOR, 3-mesečni	začetek meseca*		%	-0,5476	-0,5450	-0,5498	-0,5674	-0,5824	:
Donosnost dolgoročnih državnih obveznic	začetek meseca		%	-0,1179	0,0800	0,2500	0,2300	0,2500	:
Menjalni tečaj USD za EUR	začetek meseca		USD	1,1772	1,1770	1,1601	1,1414	1,1304	:

Vir podatkov: SURS, BS, ECB, EUROSTAT, EURIBOR.org, preračuni UMAR.

Opombe: ¹Plačilobilančna statistika BS. ²Zunanjetrgovinska statistika SURS. ³Desezonirano - SURS. ⁴Desezonirano - UMAR. ⁵Razlika med pozitivnimi in negativnimi odgovori, v %.

* Izračun UMAR.

Za primerjavo z EU in EMU gl.: <http://ec.europa.eu/eurostat/web/euro-indicators/peis>

Za bralnike zaslona dostopna oblika tabel se nahaja na spletni strani UMAR, med prilogami ob aktualnih grafih tedna (Aktualni podatki v Sloveniji).

Dodatne informacije: telefon: 01 478 10 04, elektronski naslov: polona.osrajnik@gov.si

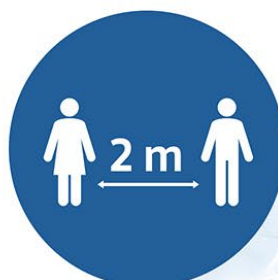


NALEZIMO SE DOBRIH NAVAD

CEPIMO SE



Redno umivanje in
razkuževanje rok



Razdalja 2 m



Vključena aplikacija
#OstaniZdrav



Nošnja zaščitne
maske

**IMAM IZBIRO.
RAVNAM ODGOVORNO**



REPUBLIKA SLOVENIJA
VLADA REPUBLIKE SLOVENIJE