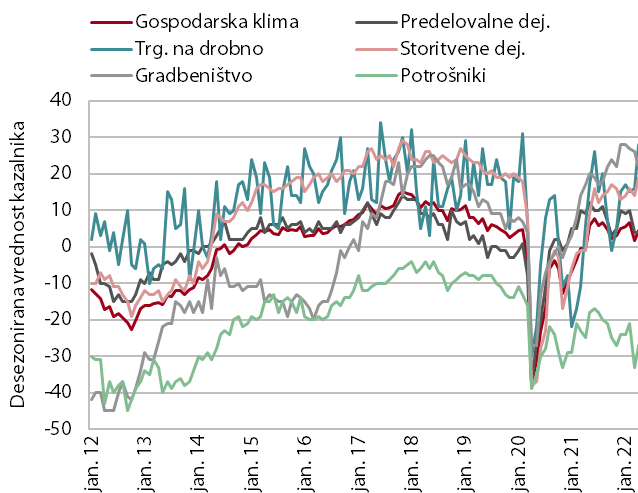


TEKOČA GOSPODARSKA GIBANJA

od 19. do 22. aprila 2022

Vrednost kazalnika gospodarske klime se je aprila, po vidnejšem marčnem padcu, nekoliko povišala, tudi medletno je bila višja. Razmere v mednarodnem okolju (vojna v Ukrajini in naraščanje cen ter ozka grla v dobavnih verigah) pa so vplivale na zaupanje v predelovalnih dejavnostih in med potrošniki, ki je bilo medletno nižje. Po podatkih o davčnem potrjevanju računov je bila prodaja v prvi polovici aprila, zaradi lanskega zaprtja javnega življenja v tem obdobju, nominalno precej višja kot pred letom. Rast cen industrijskih proizvodov slovenskih proizvajalcev se je tudi marca okrepila in bila medletno 17,9-odstotna; cene naraščajo v vseh namenskih skupinah. Februarja je medletna rast števila delovno aktivnih ostala visoka, najvišja je bila v gostinstvu in gradbeništvu. Ob pomanjkanju domače delovne sile se povečuje število delovno aktivnih tujcev, predvsem po visokem deležu tujcev izstopajo gradbeništvu, promet in skladiščenje ter druge raznovrstne poslovne dejavnosti. Povprečna plača v javnem sektorju je februarja četrti mesec zapored ostala medletno nižja zaradi prenehanja izplačevanja z epidemijo povezanih dodatkov sredi lanskega leta. V zasebnem sektorju je medletna rast s 4,2 % ostala podobna kot prejšnji mesec in nižja kot v zadnjih mesecih lani; najvišja je bila v gostinstvu, visoka pa še v gradbeništvu ter prometu in skladiščanju, kjer nanjo že lahko vpliva pomanjkanje delovne sile.

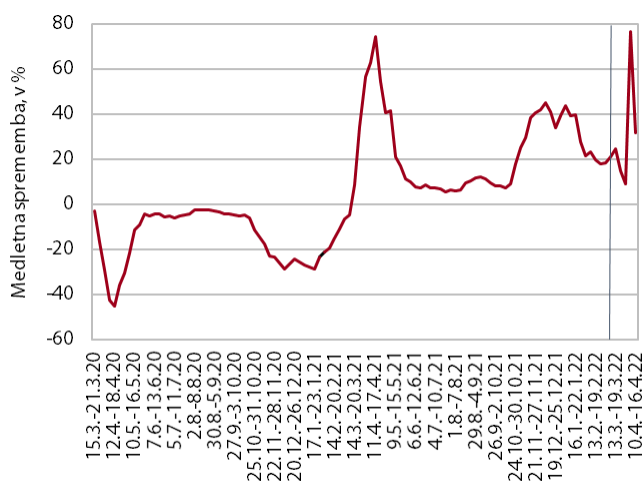
Gospodarska klima, april 2022



Vir: SURS, preračuni UMAR.

Vrednost kazalnika gospodarske klime se je, po vidnejšem padcu marca, aprila ponovno nekoliko povišala, tudi medletno je bila višja. Precej višje kot pred letom je bilo zaupanje v trgovini na drobno (za 22 o. t.) in v storitvenih dejavnostih (20 o. t.), nekoliko pa tudi v gradbeništvu (5 o. t.). Nekoliko nižje je bilo na medletni ravni zaupanje med potrošniki in v predelovalnih dejavnostih (za 2 oz. 5 o. t.). Prvi najbolj občutijo rast cen in negotovost glede nadaljnega višanja cen, ki se posledično preljuje tudi v oceno prihodnjega finančnega stanja gospodinjstev. Na druge pa močno vplivajo razmere v mednarodnem okolju, v zadnjem času zlasti ozka grla pri dobavi surovin, višanje cen surovin in energentov ter rusko-ukrajinska vojna.

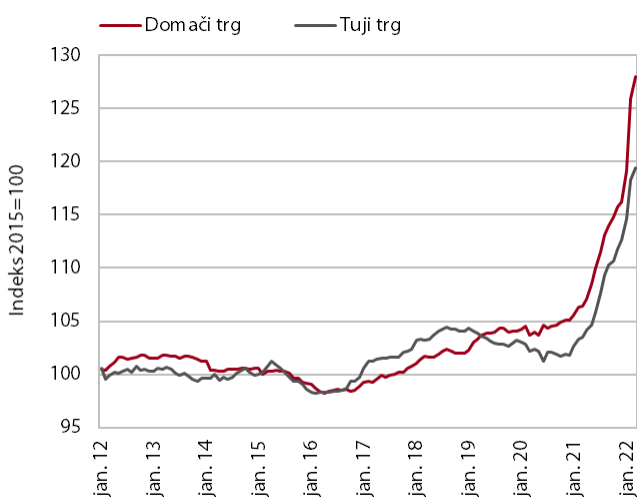
Prodaja na osnovi davčno potrjenih računov, nominalno, od 3. do 16. aprila 2022



Vir: FURS, preračuni UMAR. Do konca februarja 2022 so prikazane 4-tedenske drseče sredine.

Po podatkih o davčnem potrjevanju računov je bila skupna prodaja med 3. in 16. aprilom 2022 medletno nominalno višja za 50 %, glede na enako obdobje 2019 pa za 24 %. Medletna rast je bila glede na rast v prejšnjih dveh tednih precej višja, kar je bila posledica lanske nizke osnove zaradi zaprtja javnega življenja (od 1. do 11. aprila), močnejše se je okrepila v vseh treh najpomembnejših panogah v trgovini (na drobno, debelo in z motornimi vozili). Visoka pa je ostala v dejavnostih, ki so bile lani do konca aprila skoraj v celoti zaprte (predvsem storitve, povezane s turizmom).

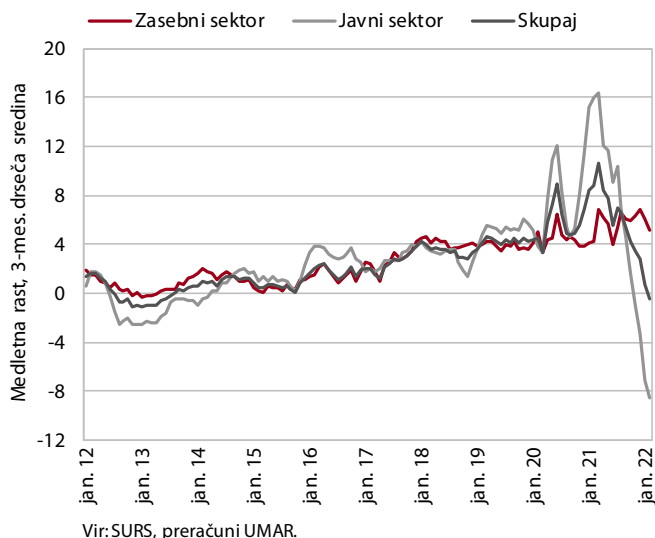
Cene industrijskih proizvodov slovenskih proizvajalcev, marec 2022



Vir: SURS.

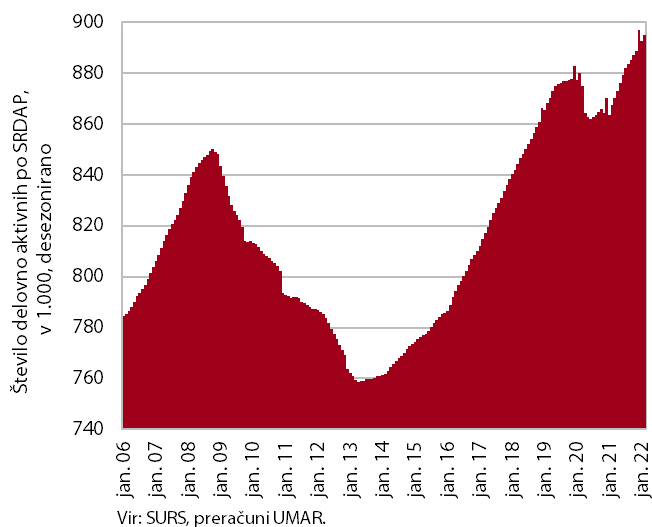
Rast cen industrijskih proizvodov slovenskih proizvajalcev se je tudi marca okrepila in na medletni ravni bila že 17,9-odstotna. Cene medletno naraščajo v vseh namenskih skupinah. Rast je bila nekoliko izrazitejša na domačem trgu, kjer so bile cene v povprečju višje za približno petino. K skupni rasti še naprej največ prispevajo cene surovin, ki so bile medletno višje že za 23,8 %. Najvišja ostaja medletna rast cen energentov, ki je bila skoraj 55-odstotna, a je bil prispevek k skupni rasti v primerjavi s surovinami, zaradi manjše uteži, nižji. Medletna rast cen proizvodov za investicije je bila v prvem četrtletju letos okoli 10-odstotna. Še naprej se postopoma krepijo cene blaga za široko porabo, ki so bile marca na medletni ravni višje za 7,1 %. Hitreje naraščajo cene v skupini netrajnega blaga, ki so bile višje za 7,4 %, medletna rast cen trajnega blaga za široko porabo pa je bila 6-odstotna.

Plače, februar 2022



Februarja je bila povprečna plača v javnem sektorju medletno nižja za 8,4 %, v zasebnem sektorju pa višja za 4,2 % (skupaj -1,0 %). Medletna rast plač v javnem sektorju se je zaradi prenehanja z epidemijo povezanih izplačil dodatkov v drugi polovici lanskega leta opazno znižala, od novembra lani pa so plače medletno nižje.¹ V zasebnem sektorju je bila medletna rast februarja podobna kot prejšnji mesec in nižja kot v zadnjih mesecih lanskega leta, kar je med drugim posledica razmeroma visoke medletne osnove (ob močnem dvigu minimalne plače in vplivu metodologije izračuna povprečne plače). Rast je ostala daleč najvišja v gostinstvu, visoka pa še v gradbeništvu ter prometu in skladiščenju, kjer nanjo že lahko vpliva pomanjkanje delovne sile.

Trg dela, februar 2022



Februarja je medletna rast števila delovno aktivnih (v nadaljevanju DA) ostala visoka (3,2%). Daleč najvišja je bila v gostinstvu in gradbeništvu. V slednjem je bilo število DA tudi občutno višje kot pred začetkom epidemije, v gostinstvu pa jih je bilo nekoliko manj kot pred dvema letoma. Rast števila DA je bila ob konjunkturi ponovno v veliki meri povezana z delovno aktivnostjo tujcev, ki so k skupni medletni rasti februarja prispevali več kot polovico. Raste tudi delež tujcev med vsemi DA, v zadnjem letu se je povečal za 1,2 o. t. na 12,8 %. To je v veliki meri povezano s pomanjkanjem domače delovne sile, ki je največje v gradbeništvu in drugih raznovrstnih poslovnih dejavnostih (glede na visoke stopnje prostih delovnih mest). Po deležu tujcev med dejavnostmi sicer izstopajo gradbeništvu (45 %), promet in skladiščenje (31 %) ter druge raznovrstne poslovne dejavnosti (24 %).

¹ Na to je pomembno vplivala tudi konec oktobra 2020 razglašena epidemija, ki je plačo zaradi izplačil dodatkov opazno dvignila.

Tabela: izbrani makroekonomski kazalci za Slovenijo

	Datum objave		Enota	Referenčno obdobje					
	Zadnja	Naslednja		2020 Q3	2020 Q4	2021 Q1	2021 Q2	2021 Q3	2021 Q4
BDP, realno	28.02.2022	16.05.2022	% (Q/Q-1) ³	11,8	-0,2	1,5	2,0	1,3	5,4
	28.02.2022	16.05.2022	% (Q/Q-4)	-1,4	-3,1	1,5	16,1	5,0	10,4
Zasebna potrošnja, realno	28.02.2022	16.05.2022	% (Q/Q-1) ³	20,7	-11,0	4,1	4,3	10,9	2,2
	28.02.2022	16.05.2022	% (Q/Q-4)	1,4	-11,2	-1,1	17,9	7,2	22,9
Potrošnja države, realno	28.02.2022	16.05.2022	% (Q/Q-1) ³	2,0	-1,1	2,1	1,4	0,9	2,4
	28.02.2022	16.05.2022	% (Q/Q-4)	5,0	3,5	1,2	4,4	3,2	7,0
Bruto investicije, realno	28.02.2022	16.05.2022	% (Q/Q-1) ³	2,1	22,8	-3,7	11,9	-5,4	-0,9
	28.02.2022	16.05.2022	% (Q/Q-4)	-21,7	12,0	5,6	36,3	24,5	0,8
Izvoz proizvodov in storitev, realno	28.02.2022	16.05.2022	% (Q/Q-1) ³	17,5	5,6	3,2	1,2	1,3	5,8
	28.02.2022	16.05.2022	% (Q/Q-4)	-8,9	-0,7	1,6	30,5	11,6	12,1
Uvoz proizvodov in storitev, realno	28.02.2022	16.05.2022	% (Q/Q-1) ³	14,5	7,5	5,0	4,5	1,2	5,0
	28.02.2022	16.05.2022	% (Q/Q-4)	-12,2	-0,8	1,2	36,1	19,1	16,8
Trgovinska bilanca ¹	13.04.2022	13.05.2022	mio EUR	23,0	-227,1	-46,8	-248,7	:	:
Tekoči račun ¹	13.04.2022	13.05.2022	mio EUR	135,1	-159,4	78,9	-217,9	:	:
Izvoz blaga, realno ²	04.04.2022	05.05.2022	% (M/M-1) ⁴	3,3	-0,5	-0,5	0,0	:	:
	04.04.2022	05.05.2022	% (M/M-12)	13,8	17,3	7,4	3,6	:	:
Uvoz blaga, realno ²	04.04.2022	05.05.2022	% (M/M-1) ⁴	-2,8	7,2	-2,1	4,6	:	:
	04.04.2022	05.05.2022	% (M/M-12)	-3,3	19,8	19,7	18,6	:	:
Inflacija (CPI)	31.03.2022	29.04.2022	% (M/M-1)	0,7	0,0	0,4	1,4	-1,1	:
	31.03.2022	29.04.2022	% (M/M-12)	4,6	4,9	5,8	6,9	5,4	:
Bruto plača na zaposlenega, nominalno	22.04.2022	23.05.2022	% (M/M-1)	10,5	-1,0	-6,8	0,2	:	:
	22.04.2022	23.05.2022	% (M/M-12)	2,8	2,1	-2,7	-1,0	:	:
- zasebni sektor	22.04.2022	23.05.2022	% (M/M-1)	13,4	-2,2	-7,6	1,6	:	:
	22.04.2022	23.05.2022	% (M/M-12)	7,1	7,8	3,4	4,2	:	:
- javni sektor	22.04.2022	23.05.2022	% (M/M-1)	5,4	1,5	-5,2	-2,4	:	:
	22.04.2022	23.05.2022	% (M/M-12)	-4,2	-6,3	-10,8	-8,4	:	:
- od tega sektor država	22.04.2022	23.05.2022	% (M/M-1)	0,5	4,8	-3,2	-3,0	:	:
	22.04.2022	23.05.2022	% (M/M-12)	-8,5	-8,2	-13,3	-10,8	:	:
Delovno aktivni	19.04.2022	17.05.2022	% (M/M-1) ⁴	0,2	0,9	-0,5	0,3	:	:
	19.04.2022	17.05.2022	% (M/M-12)	2,8	3,0	3,3	3,2	:	:
Registrirane brezposelne osebe	05.04.2022	05.05.2022	% (M/M-1) ⁴	-2,7	-3,0	-2,7	-2,3	-2,0	:
Stopnja registrirane brezposelnosti	05.04.2022	05.05.2022	% (M/M-12)	-22,3	-24,4	-25,9	-26,4	-26,7	:
19.04.2022	17.05.2022	%	6,7	6,7	6,9	6,6	:	:	
Zaposlenost, ADS	28.02.2022	31.05.2022	% (Q/Q-1) ⁵	0,4	1,2	-4,9	4,8	1,1	-1,0
	28.02.2022	31.05.2022	% (Q/Q-4)	-0,3	0,4	-5,5	1,1	1,9	-0,3
Stopnja anketne brezposelnosti, ADS	28.02.2022	31.05.2022	%	5,1	5,1	5,6	4,3	4,5	4,5
Cene industrijskih proizvodov, domači trg	21.04.2022	20.05.2022	% (M/M-1)	0,8	0,4	2,5	5,7	1,7	0,0
	21.04.2022	20.05.2022	% (M/M-12)	10,1	10,6	12,8	18,4	20,3	0,0
Proizvodnja predelovalnih dejavnosti, realno	11.04.2022	10.05.2022	% (M/M-1) ³	3,2	1,1	-1,2	-2,3	:	:
	11.04.2022	10.05.2022	% (M/M-12)	9,4	15,8	10,8	2,4	:	:
Gradbeništvo, realna vrednost opravljenih del	15.04.2022	13.05.2022	% (M/M-1) ³	3,8	-3,6	22,0	8,4	:	:
	15.04.2022	13.05.2022	% (M/M-12)	-13,7	-9,7	15,7	32,3	:	:
Prihodek v trgovini, realno	29.03.2022	28.04.2022	% (M/M-1) ³	5,5	-1,4	-1,2	:	:	:
	29.03.2022	28.04.2022	% (M/M-12)	23,6	24,4	22,3	:	:	:
Prihodek v tržnih storitvah, realno	30.03.2022	29.04.2022	% (M/M-1) ³	1,2	-1,9	-0,7	:	:	:
	30.03.2022	29.04.2022	% (M/M-12)	17,9	20,8	25,5	:	:	:
Primanjkljaj/presežek sektorja država (ESA 2010)	31.03.2022	30.09.2022	% BDP	-1,9	-0,1	0,7	0,4	-7,8	-5,2
Konsolidirani bruto dolg države (ESA 2010)	31.03.2022	30.09.2022	% BDP	78,5	74,2	70,3	65,6	79,8	74,7
Kazalnik gospodarske klime ² , desezonirano	22.04.2022	25.05.2022	% ³	3,0	5,0	5,5	6,7	1,6	4,3
				2021 m 11	2021 m 12	2022 m 1	2022 m 2	2022 m 3	2022 m 4
EURIBOR, 3-mesečni	začetek meseca*	%	-0,5674	-0,5820	-0,5601	-0,5323	-0,4967	:	:
Donosnost dolgoročnih državnih obveznic	začetek meseca	%	0,2300	0,2600	0,4400	0,8400	1,1700	:	:
Menjalni tečaj USD za EUR	začetek meseca	USD	1,1414	1,1304	1,1314	1,1342	1,1019	:	:

Vir podatkov: SURS, BS, ECB, EUROSTAT, EURIBOR.org, preračuni UMAR.

Opombe: ¹Plačilnobilančna statistika BS. ²Zunanjetrgovinska statistika SURS. ³Desezonirano - SURS. ⁴Desezonirano - UMAR. ⁵Razlika med pozitivnimi in negativnimi odgovori, v %.

* Izračun UMAR.

Za primerjavo z EU in EMU gl.: <http://ec.europa.eu/eurostat/web/euro-indicators/peeis>

Za bralnike zaslona dostopna oblika tabel se nahaja na spletni strani UMAR, med prilogami ob aktualnih grafih tedna (Aktualni podatki v Sloveniji).

Dodatne informacije: telefon: 01 478 10 04, elektronski naslov: polona.osrajnik@gov.si

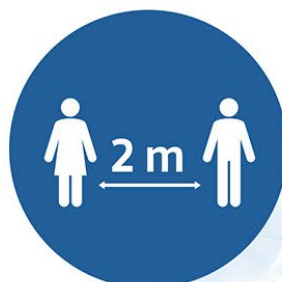


NALEZIMO SE DOBRIH NAVAD

CEPIMO SE



Redno umivanje in
razkuževanje rok



Razdalja 2 m



Vključena aplikacija
#OstaniZdrav



Nošnja zaščitne
maske

IMAM IZBIRO.
RAVNAM ODGOVORNO



REPUBLIKA SLOVENIJA
VLADA REPUBLIKE SLOVENIJE