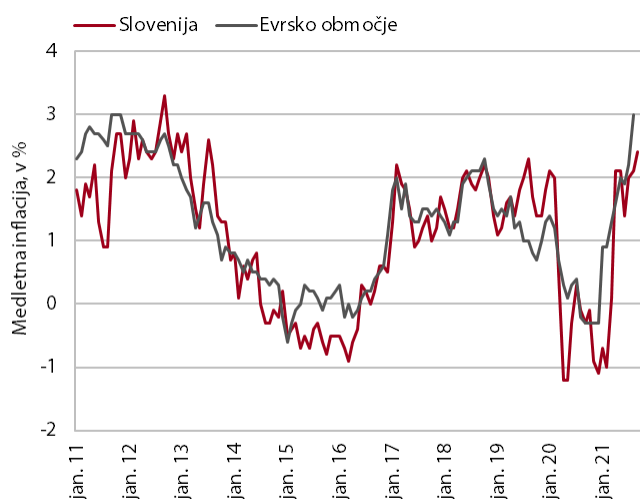


TEKOČA GOSPODARSKA GIBANJA od 27. septembra do 1. oktobra 2021

Medletna rast cen življenjskih potrebščin se je septembra še nekoliko okrepila in znašala 2,4 %. K inflaciji so še naprej največ prispevale višje cene naftnih derivatov, postopno pa se krepijo tudi cene trajnega blaga in storitev. V trgovini se je prodaja julija močno zmanjšala v vseh treh glavnih panogah, a predhodni podatki za avgust ne kažejo nadaljevanja negativnih gibanj. Manj ugodna gibanja so bila sredi poletja zabeležena tudi v tržnih storitvah, kjer se je opazna rast nadaljevala le v storitvah, povezanih s turizmom.

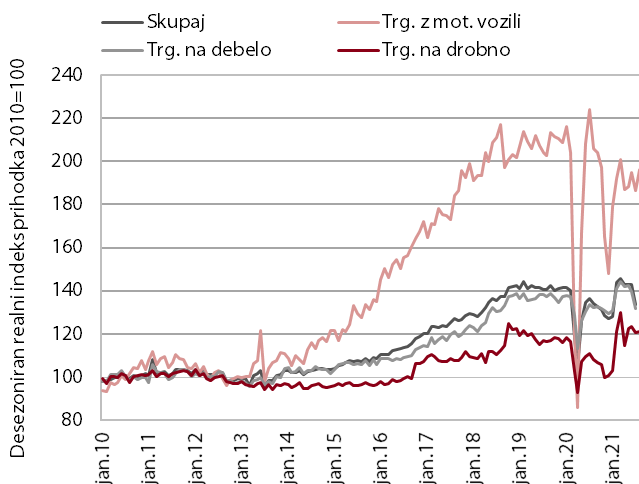
Cene življenjskih potrebščin, september 2021



Vir: SURS, Eurostat.

Medletna rast cen življenjskih potrebščin se zadnje mesece pod vplivom visoke rasti cen surovin in okrepljene rasti cen s turizmom povezanih storitev postopno krepí, septembra je znašala 2,4 %. Polovico rasti so prispevale višje cene naftnih derivatov, ki so bile medletno višje že za skoraj 30 %. Še naprej se, pod vplivom rasti cen surovin in ozkih grl v dobavnih verigah, postopoma krepí medletna rast cen trajnega blaga, ki je bila z 2,9 % najvišja v zadnjih desetih letih. Cene poltrajnega blaga zaradi drugačnih sezonskih gibanj v skupini obleke in obutve nihajo in so bile po rasti v zadnjih petih mesecih tokrat medletno nižje za 0,6 %. Še naprej se postopoma krepí tudi rast cen storitev (medletno 1,2 %), kar je tudi posledica višje medletne rasti cen v skupini restavracije in hoteli (5,2 %), na kar po naši oceni vpliva tudi povečano povpraševanje zaradi koriščenja turističnih bonov in visoka rast števila prenočitev tujih turistov. Cene hrane za primerljivo lansko ravno še zaostajajo, a iz meseca v mesec manj.

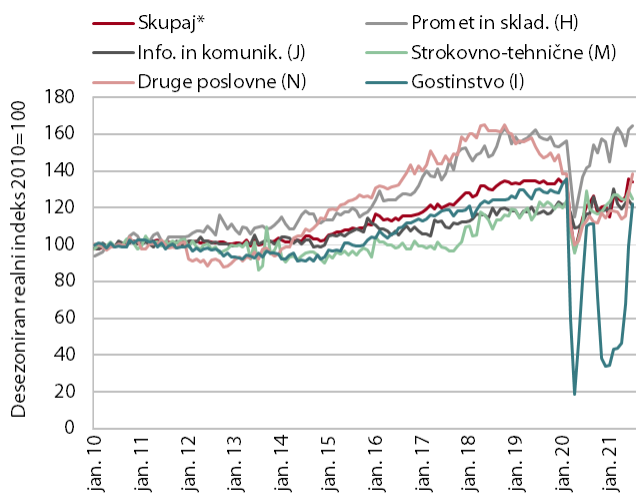
Trgovina, julij 2021



Vir: SURS, preračuni UMAR.

Prodaja v trgovini se je julija močno zmanjšala v vseh treh glavnih panogah; po predhodnih podatkih pa se je avgusta povečala. Najbolj je upadel prihodek v *trgovini na debelo*, kjer se je po močni okrepitvi v prvem četrletju znižal četrti mesec zapored. Nižja je bila tudi prodaja v *trgovini z motornimi vozili*, kjer je bilo julija prodanih za skoraj tretjino manj novih osebnih avtov kot julija 2020. Zaradi zmanjšanja v trgovini na drobno z neživili je bila nižja tudi prodaja v *trgovini na drobno*, ki pa edina izmed večjih treh panog ostaja višja kot pred letom in v primerjavi z julijem 2019. Po predhodnih podatkih se je prihodek v trgovini na drobno in z motornimi vozili avgusta povečal.

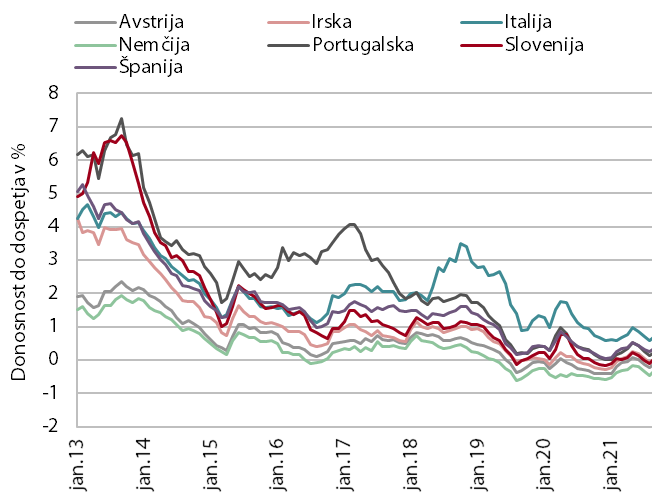
Tržne storitve, julij 2021



Vir: SURS, preračuni UMAR. Opomba: *Z nepremičninami.

Realni prihodek tržnih storitev se je julija nekoliko znižal, rast pa se je nadaljevala predvsem v storitvah, povezanih s turizmom. Prihodek se je tako z visoko rastjo prenočitev tujih turistov in visoko ravno prenočitev domačih turistov, spodbujeno tudi z unovčevanjem lanskih in letošnjih bonov, najbolj (skoraj za četrtno) okrepil v *gostinstvu*. V *drugih poslovnih* dejavnostih se je povečal malo manj kot za desetino z močno rastjo v potovalnih agencijah, rast pa se je upočasnjeno nadaljevala v *prometu*, k čemer je največ prispevala dejavnost skladiščenja. Znižanje pa je bilo prisotno v *strokovno-tehničnih* dejavnostih zaradi padca pri arhitekturnih storitvah, pa tudi v *informacijsko-komunikacijskih* storitvah, zlasti v računalniškem delu. V primerjavi z enakim obdobjem leta 2019 je bil prihodek izrazito nižji le še v nekaj dejavnostih, kot so potovalne agencije, zaposlovalne dejavnosti ter dejavnosti, povezane s filmi, video in zvočnimi zapisi.

Obveznica, 3. četrletje 2021



Vir: Bloomberg.

Razmere na obvezniških trgih držav članic evrskega območja so bile tudi v tretjem četrletju ugodne. Konec obdobja se je ECB odločila, da bo nekoliko upočasnila nakupe vrednostnih papirjev v okviru programa PEPP. To je ob pričakovanju vlagateljev glede višje rasti cen vplivalo na rast donosnosti do dospeljaj, ki se je tako konec septembra gibala na podobnih ravneh kot v mesecih pred izbruhom epidemije. Donosnost do dospeljaj slovenske obveznice je bila v tretjem četrletju - 0,02 %. Razmik do nemške obveznice pa je s 35 b. t. ostal približno na ravni iz preteklega četrletja.

Tabela: izbrani makroekonomski kazalci za Slovenijo

	Datum objave		Enota	Referenčno obdobje					
	Zadnja	Naslednja		2020 Q1	2020 Q2	2020 Q3	2020 Q4	2021 Q1	2021 Q2
BDP, realno	31.08.2021	30.11.2021	% (Q/Q-1) ³	-4,7	-9,5	12,1	-0,2	1,5	1,9
	31.08.2021	30.11.2021	% (Q/Q-4)	-1,3	-11,0	-1,4	-3,1	1,7	16,3
Zasebna potrošnja, realno	31.08.2021	30.11.2021	% (Q/Q-1) ³	-6,9	-11,3	20,7	-10,7	4,4	4,4
	31.08.2021	30.11.2021	% (Q/Q-4)	-3,1	-13,1	1,4	-11,2	-0,6	18,8
Potrošnja države, realno	31.08.2021	30.11.2021	% (Q/Q-1) ³	4,3	-1,4	1,5	-0,8	1,0	-0,3
	31.08.2021	30.11.2021	% (Q/Q-4)	5,3	3,2	5,0	3,5	0,5	1,4
Bruto investicije, realno	31.08.2021	30.11.2021	% (Q/Q-1) ³	1,6	-11,7	1,0	22,0	-2,3	12,2
	31.08.2021	30.11.2021	% (Q/Q-4)	-4,3	-13,3	-21,7	12,0	6,0	35,9
Izvoz proizvodov in storitev, realno	31.08.2021	30.11.2021	% (Q/Q-1) ³	-1,6	-20,5	15,6	7,1	3,3	1,1
	31.08.2021	30.11.2021	% (Q/Q-4)	-0,8	-23,5	-8,9	-0,7	1,4	30,2
Uvoz proizvodov in storitev, realno	31.08.2021	30.11.2021	% (Q/Q-1) ³	0,2	-21,4	13,5	8,4	4,7	4,1
	31.08.2021	30.11.2021	% (Q/Q-4)	-1,2	-23,6	-12,2	-0,8	0,9	34,9
Trgovinska bilanca ¹	13.09.2021	14.10.2021	mio EUR	136,2	-2,8	88,7	89,0	:	:
Tekoči račun ¹	13.09.2021	14.10.2021	mio EUR	292,2	118,5	129,8	209,2	:	:
Izvoz blaga, realno ²	09.09.2021	08.10.2021	% (M/M-1) ⁴	1,5	-4,8	0,7	2,7	:	:
	09.09.2021	08.10.2021	% (M/M-12)	53,1	28,2	16,0	11,2	:	:
Uvoz blaga, realno ²	09.09.2021	08.10.2021	% (M/M-1) ⁴	4,5	-0,8	-0,5	0,3	:	:
	09.09.2021	08.10.2021	% (M/M-12)	59,7	40,9	18,7	11,6	:	:
Inflacija (CPI)	30.09.2021	29.10.2021	% (M/M-1)	1,0	0,9	0,6	0,4	0,1	-0,1
	30.09.2021	29.10.2021	% (M/M-12)	2,1	2,1	1,4	2,0	2,1	2,4
Bruto plača na zaposlenega, nominalno	22.09.2021	22.10.2021	% (M/M-1)	-0,7	0,7	-2,8	-0,6	:	:
	22.09.2021	22.10.2021	% (M/M-12)	3,0	6,1	7,7	7,1	:	:
- zasebni sektor	22.09.2021	22.10.2021	% (M/M-1)	-1,8	2,1	1,6	0,1	:	:
	22.09.2021	22.10.2021	% (M/M-12)	2,0	2,4	7,5	6,1	:	:
- javni sektor	22.09.2021	22.10.2021	% (M/M-1)	1,0	5,1	-8,9	-1,4	:	:
	22.09.2021	22.10.2021	% (M/M-12)	5,6	13,4	8,3	9,3	:	:
- od tega sektor država	22.09.2021	22.10.2021	% (M/M-1)	2,3	7,8	-11,4	-1,1	:	:
	22.09.2021	22.10.2021	% (M/M-12)	6,2	16,8	9,0	10,6	:	:
Delovno aktivni	16.09.2021	18.10.2021	% (M/M-1) ⁴	0,3	0,4	0,4	0,3	:	:
	16.09.2021	18.10.2021	% (M/M-12)	1,0	1,6	2,1	2,3	:	:
Registrirane brezposelne osebe	03.09.2021	04.10.2021	% (M/M-1) ⁴	-2,0	-3,7	-3,2	-1,8	-1,7	:
	03.09.2021	04.10.2021	% (M/M-12)	-10,6	-16,9	-20,5	-21,0	-21,4	:
Stopnja registrirane brezposelnosti	16.09.2021	18.10.2021	%	8,2	7,7	7,3	7,3	:	:
Zaposlenost, ADS	27.08.2021	26.11.2021	% (Q/Q-1) ⁵	0,9	-2,0	0,7	0,8	-5,0	5,0
	27.08.2021	26.11.2021	% (Q/Q-4)	0,4	-2,3	-0,3	0,4	-5,5	1,1
Stopnja anketne brezposelnosti, ADS	27.08.2021	26.11.2021	%	4,6	5,2	5,1	5,1	5,6	4,3
Cene industrijskih proizvodov, domači trg	21.09.2021	21.10.2021	% (M/M-1)	0,6	1,3	1,4	1,4	1,5	:
	21.09.2021	21.10.2021	% (M/M-12)	3,0	4,6	5,1	6,9	8,2	:
Proizvodnja predelovalnih dejavnosti, realno	10.09.2021	11.10.2021	% (M/M-1) ³	1,1	-0,4	2,3	-1,3	:	:
	10.09.2021	11.10.2021	% (M/M-12)	39,5	29,4	21,4	7,6	:	:
Gradbeništvo, realna vrednost opravljenih del	15.09.2021	15.10.2021	% (M/M-1) ³	-3,4	-5,4	4,5	-3,9	:	:
	15.09.2021	15.10.2021	% (M/M-12)	1,9	-3,9	7,8	-8,0	:	:
Prihodek v trgovini, realno	29.09.2021	28.10.2021	% (M/M-1) ³	-2,1	0,2	-0,2	-6,5	:	:
	29.09.2021	28.10.2021	% (M/M-12)	33,6	16,1	7,7	-2,3	:	:
Prihodek v tržnih storitvah, realno	30.09.2021	28.10.2021	% (M/M-1) ³	-1,4	1,8	7,7	-1,1	:	:
	30.09.2021	28.10.2021	% (M/M-12)	28,3	22,8	17,9	10,6	:	:
Primanjkljaj/presežek sektorja država (ESA 2010)	30.09.2021	30.12.2021	% BDP	-2,8	-1,9	-0,1	0,7	0,4	-7,7
Konsolidirani bruto dolg države (ESA 2010)	30.09.2021	30.12.2021	% BDP	82,6	78,5	74,2	70,3	65,6	79,8
Kazalnik gospodarske klime ² , desezonirano	24.09.2021	22.10.2021	% ³	-0,5	5,8	7,8	5,6	6,4	4,7
				2021 m 4	2021 m 5	2021 m 6	2021 m 7	2021 m 8	2021 m 9
EURIBOR, 3-mesečni	začetek meseca*	%	-0,5382	-0,5401	-0,5429	-0,5448	-0,5476	-0,5450	
Donosnost dolgoročnih državnih obveznic	začetek meseca	%	0,0600	0,2300	0,1455	-0,0200	-0,1179		
Menjalni tečaj USD za EUR	začetek meseca	USD	1,1979	1,2146	1,2047	1,1822	1,1772	1,1770	

Vir podatkov: SURS, BS, ECB, EUROSTAT, EURIBOR.org, preračuni UMAR.

Opombe: ¹Plačilnobilančna statistika BS. ²Zunanjetrgovinska statistika SURS. ³Desezonirano - SURS. ⁴Desezonirano - UMAR. ⁵Razlika med pozitivnimi in negativnimi odgovori, v %.

* Izračun UMAR.

Za primerjavo z EU in EMU gl.: <http://ec.europa.eu/eurostat/web/euro-indicators/peeis>

Za bralnike zaslona dostopna oblika tabel se nahaja na spletni strani UMAR, med prilogami ob aktualnih grafih tedna (Aktualni podatki v Sloveniji).

Dodatne informacije: telefon: 01 478 10 04, elektronski naslov: polona.osrajnik@gov.si

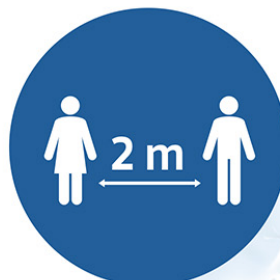


NALEZIMO SE DOBRIH NAVAD


CEPIMO SE



**Redno umivanje in
razkuževanje rok**



Razdalja 2 m



**Vključena aplikacija
#OstaniZdrav**



**Nošnja zaščitne
maske**

**IMAM IZBIRO.
RAVNAM ODGOVORNO**



REPUBLIKA SLOVENIJA
VLADA REPUBLIKE SLOVENIJE