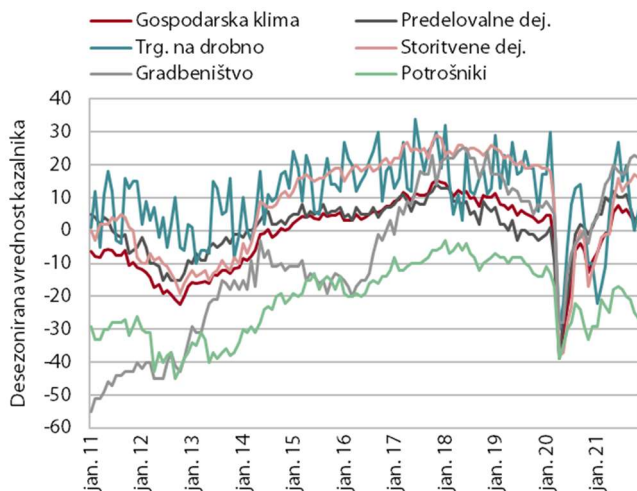


TEKOČA GOSPODARSKA GIBANJA od 22. do 26. novembra 2021

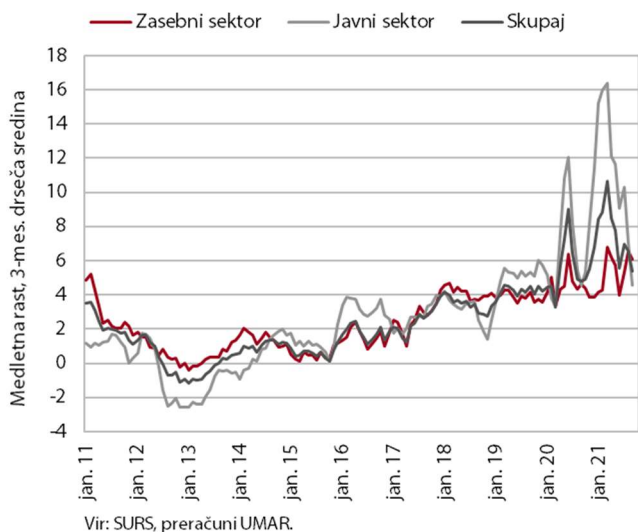
Kazalnik gospodarske klime se je novembra zaradi višjega zaupanja v predelovalnih dejavnostih in v trgovini na drobno zvišal, vendar pa njegova povprečna vrednost zadnjih dveh mesecev nakazuje na upočasnitev tekoče rasti gospodarske aktivnosti v zadnjem četrletju. Vsi kazalniki zaupanja sicer ostajajo na višji ravni kot v enakem obdobju lani, glede na november 2019 pa je zaupanje nižje le pri storitvah in potrošnikih, kar povezujemo z epidemičnimi razmerami in ukrepi za njihovo zaježitev. Razmere na trgu dela so v tretjem četrletju ostale ugodne. Medletno je bilo število delovno aktivnih višje za 1,9 %, glede na tretje četrletje 2019 pa za 1,6 %. Obseg študentskega dela je bil medletno višji za 65 %, kar ob učinku osnove kaže tudi na visoko rast povpraševanja po številnih oblikah dela zaradi pomanjkanja delovne sile. Pomanjkanje v nekaterih dejavnostih se po naši oceni kaže tudi v medletni rasti povprečne bruto plače v zasebnem sektorju.

Gospodarska klima, november 2021



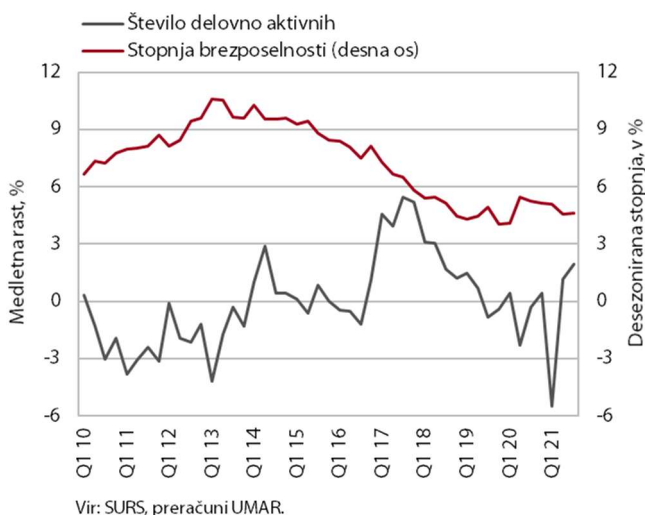
Vir: SURS, preračuni UMAR.

Kazalnik gospodarske klime se je novembra zvišal, vendar njegova povprečna vrednost zadnjih dveh mesecev nakazuje na upočasnitev rasti gospodarske aktivnosti v zadnjem četrletju. K mesečnemu zvišanju kazalnika je največ prispevalo višje zaupanje v predelovalnih dejavnostih, pa tudi v trgovini na drobno. Pri obeh se je izboljšala večina kazalnikov. V storitvenih dejavnostih, gradbeništvu in med potrošniki se je zaupanje nekoliko znižalo. Zaupanje je novembra v vseh dejavnostih in med potrošniki ostalo precej višje kot v enakem obdobju lani. V večini dejavnosti je bilo višje tudi v primerjavi z enakim obdobjem leta 2019, razen pri storitvah in potrošnikih, kar je verjetno odraz negotovosti v zvezi z epidemičnimi razmerami in povezanimi ukrepi.



Medletna rast plač je bila septembra v javnem sektorju 1-odstotna, v zasebnem pa je ostala razmeroma visoka (6,2 %). V javnem sektorju so bile plače v prvih devetih mesecih za 10,1 % višje kot v enakem obdobju lani, se je pa medletna rast zaradi prenehanja z epidemijo povezanih izplačil dodatkov¹ od junija upočasnjevala. V zasebnem sektorju je bila povprečna plača v prvih devetih mesecih medletno višja za 5,7 %, predvsem zaradi vpliva dviga minimalne plače na začetku leta. Ocenjujemo, da na rast plač v zasebnem sektorju lahko že vpliva tudi pomanjkanje delovne sile.

Aktivno in neaktivno prebivalstvo, 3. četrletje 2021



Po anketnih podatkih so razmere na trgu dela v tretjem četrletju ostale ugodne. Medletno (po originalnih podatkih) je bilo število delovno aktivnih višje za 1,9 %, glede na tretje četrletje 2019 pa za 1,6 %. Obseg študentskega dela se je medletno povečal za 65 %, kar ob močnem učinku osnove kaže na visoko rast povpraševanja po številnih oblikah dela zaradi pomanjkanja delovne sile. Število brezposelnih je bilo v tretjem četrletju medletno nižje za 11,3 %, anketna stopnja brezposelnosti pa za 0,6 o. t. in je znašala 4,5 %.

¹ Večina dodatkov se je prenehala izplačevati sredi junija 2021.

Tabela: izbrani makroekonomski kazalci za Slovenijo

	Datum objave		Enota	Referenčno obdobje					
	Zadnja	Naslednja		2020 Q1	2020 Q2	2020 Q3	2020 Q4	2021 Q1	2021 Q2
BDP, realno	31.08.2021	30.11.2021	% (Q/Q-1) ³	-4,7	-9,5	12,1	-0,2	1,5	1,9
	31.08.2021	30.11.2021	% (Q/Q-4)	-1,3	-11,0	-1,4	-3,1	1,7	16,3
Zasebna potrošnja, realno	31.08.2021	30.11.2021	% (Q/Q-1) ³	-6,9	-11,3	20,7	-10,7	4,4	4,4
	31.08.2021	30.11.2021	% (Q/Q-4)	-3,1	-13,1	1,4	-11,2	-0,6	18,8
Potrošnja države, realno	31.08.2021	30.11.2021	% (Q/Q-1) ³	4,3	-1,4	1,5	-0,8	1,0	-0,3
	31.08.2021	30.11.2021	% (Q/Q-4)	5,3	3,2	5,0	3,5	0,5	1,4
Bruto investicije, realno	31.08.2021	30.11.2021	% (Q/Q-1) ³	1,6	-11,7	1,0	22,0	-2,3	12,2
	31.08.2021	30.11.2021	% (Q/Q-4)	-4,3	-13,3	-21,7	12,0	6,0	35,9
Izvoz proizvodov in storitev, realno	31.08.2021	30.11.2021	% (Q/Q-1) ³	-1,6	-20,5	15,6	7,1	3,3	1,1
	31.08.2021	30.11.2021	% (Q/Q-4)	-0,8	-23,5	-8,9	-0,7	1,4	30,2
Uvoz proizvodov in storitev, realno	31.08.2021	30.11.2021	% (Q/Q-1) ³	0,2	-21,4	13,5	8,4	4,7	4,1
	31.08.2021	30.11.2021	% (Q/Q-4)	-1,2	-23,6	-12,2	-0,8	0,9	34,9
				2021 m 6	2021 m 7	2021 m 8	2021 m 9	2021 m 10	2021 m 11
Trgovinska bilanca ¹	15.11.2021	14.12.2021	mio EUR	78,3	57,0	-51,3	-138,6	:	:
Tekoči račun ¹	15.11.2021	14.12.2021	mio EUR	128,8	168,0	82,2	-16,2	:	:
Izvoz blaga, realno ²	09.11.2021	10.12.2021	% (M/M-1) ⁴	0,6	2,6	-0,2	-1,9	:	:
	09.11.2021	10.12.2021	% (M/M-12)	16,0	11,2	17,0	7,8	:	:
Uvoz blaga, realno ²	09.11.2021	10.12.2021	% (M/M-1) ⁴	-0,5	0,1	6,6	-2,2	:	:
	09.11.2021	10.12.2021	% (M/M-12)	19,2	12,2	22,8	24,6	:	:
				2021 m 6	2021 m 7	2021 m 8	2021 m 9	2021 m 10	2021 m 11
Inflacija (CPI)	29.10.2021	30.11.2021	% (M/M-1)	0,6	0,4	0,1	-0,1	0,9	:
	29.10.2021	30.11.2021	% (M/M-12)	1,4	2,0	2,1	2,4	3,0	:
				2021 m 6	2021 m 7	2021 m 8	2021 m 9	2021 m 10	2021 m 11
Bruto plača na zaposlenega, nominalno	22.11.2021	22.12.2021	% (M/M-1)	-2,8	-0,6	-2,1	-1,4	:	:
	22.11.2021	22.12.2021	% (M/M-12)	7,7	7,1	4,8	4,1	:	:
- zasebni sektor	22.11.2021	22.12.2021	% (M/M-1)	1,6	0,1	0,9	-1,1	:	:
	22.11.2021	22.12.2021	% (M/M-12)	7,5	6,1	6,0	6,2	:	:
- javni sektor	22.11.2021	22.12.2021	% (M/M-1)	-8,9	-1,4	-7,0	-2,1	:	:
	22.11.2021	22.12.2021	% (M/M-12)	8,3	9,3	3,4	1,0	:	:
- od tega sektor država	22.11.2021	22.12.2021	% (M/M-1)	-11,4	-1,1	-9,4	-1,6	:	:
	22.11.2021	22.12.2021	% (M/M-12)	9,0	10,6	2,9	0,4	:	:
				2021 m 6	2021 m 7	2021 m 8	2021 m 9	2021 m 10	2021 m 11
Delovno aktivni	16.11.2021	16.12.2021	% (M/M-1) ⁴	0,4	0,3	0,2	0,1	:	:
	16.11.2021	16.12.2021	% (M/M-12)	2,1	2,3	2,4	2,3	:	:
Registrirane brezposelne osebe	04.11.2021	03.12.2021	% (M/M-1) ⁴	-3,3	-1,8	-1,7	-1,7	-1,7	:
	04.11.2021	03.12.2021	% (M/M-12)	-20,5	-21,0	-21,4	-21,1	-20,3	:
Stopnja registrirane brezposelnosti	16.11.2021	16.12.2021	%	7,3	7,3	7,1	6,8	:	:
				2020 Q2	2020 Q3	2020 Q4	2020 Q1	2020 Q2	2020 Q3
Zaposlenost, ADS	26.11.2021	28.02.2022	% (Q/Q-1) ⁵	-2,0	0,5	0,9	-4,9	5,1	1,1
	26.11.2021	28.02.2022	% (Q/Q-4)	-2,3	-0,3	0,4	-5,5	1,1	1,9
Stopnja anketne brezposelnosti, ADS	26.11.2021	28.02.2022	%	5,2	5,1	5,1	5,6	4,3	4,5
				2021 m 6	2021 m 7	2021 m 8	2021 m 9	2021 m 10	2021 m 11
Cene industrijskih proizvodov, domači trg	19.11.2021	21.12.2021	% (M/M-1)	1,4	1,4	1,5	0,7	0,7	:
	19.11.2021	21.12.2021	% (M/M-12)	5,1	6,9	8,2	9,0	9,5	:
Proizvodnja predelovalnih dejavnosti, realno	10.11.2021	10.12.2021	% (M/M-1) ³	2,3	-1,4	0,9	0,2	:	:
	10.11.2021	10.12.2021	% (M/M-12)	21,3	7,2	13,6	9,0	:	:
Gradbeništvo, realna vrednost opravljenih del	15.11.2021	15.12.2021	% (M/M-1) ³	4,6	-3,8	0,8	8,5	:	:
	15.11.2021	15.12.2021	% (M/M-12)	7,8	-8,2	-7,5	0,7	:	:
Prihodek v trgovini, realno	28.10.2021	29.11.2021	% (M/M-1) ³	0,3	-5,5	4,1	:	:	:
	28.10.2021	29.11.2021	% (M/M-12)	9,1	-0,8	9,3	:	:	:
Prihodek v tržnih storitvah, realno	28.10.2021	30.11.2021	% (M/M-1) ³	9,5	2,9	2,3	:	:	:
	28.10.2021	30.11.2021	% (M/M-12)	17,9	10,9	16,7	:	:	:
				2015	2016	2017	2018	2019	2020
Primanjkljaj/presežek sektorja država (ESA 2010)	30.09.2021	30.12.2021	% BDP	-2,8	-1,9	-0,1	0,7	0,4	-7,7
Konsolidirani bruto dolg države (ESA 2010)	30.09.2021	30.12.2021	% BDP	82,6	78,5	74,2	70,3	65,6	79,8
				2021 m 6	2021 m 7	2021 m 8	2021 m 9	2021 m 10	2021 m 11
Kazalnik gospodarske klime ⁵ , desezonirano	24.11.2021	23.12.2021	% ³	7,8	5,7	6,5	4,7	2,4	3,2
				2021 m 6	2021 m 7	2021 m 8	2021 m 9	2021 m 10	2021 m 11
EURIBOR, 3-mesečni	začetek meseca*	%	-0,5429	-0,5448	-0,5476	-0,5450	-0,5498	:	:
Donosnost dolgoročnih državnih obveznic	začetek meseca	%	0,1455	-0,0200	-0,1179	0,0800	0,2500	:	:
Menjalni tečaj USD za EUR	začetek meseca	USD	1,2047	1,1822	1,1772	1,1770	1,1601	:	:

Vir podatkov: SURS, BS, ECB, EUROSTAT, EURIBOR.org, preračuni UMAR.

Opombe: ¹Plačilnobilančna statistika BS. ²Zunanjetrgovinska statistika SURS. ³Desezonirano - SURS. ⁴Desezonirano - UMAR. ⁵Razlika med pozitivnimi in negativnimi odgovori, v %.

* Izačun UMAR.

Za primerjavo z EU in EMU gl.: <http://ec.europa.eu/eurostat/web/euro-indicators/peeis>

Za bralnike zaslona dostopna oblika tabel se nahaja na spletni strani UMAR, med prilogami ob aktualnih grafih tedna (Aktualni podatki v Sloveniji).

Dodatne informacije: telefon: 01 478 10 04, elektronski naslov: polona.osrajnik@gov.si



NALEZIMO SE DOBRIH NAVAD

CEPIMO SE



Redno umivanje in
razkuževanje rok



Razdalja 2 m



Vključena aplikacija
#OstaniZdrav



Nošnja zaščitne
maske

IMAM IZBIRO.
RAVNAM ODGOVORNO



REPUBLIKA SLOVENIJA
VLADA REPUBLIKE SLOVENIJE