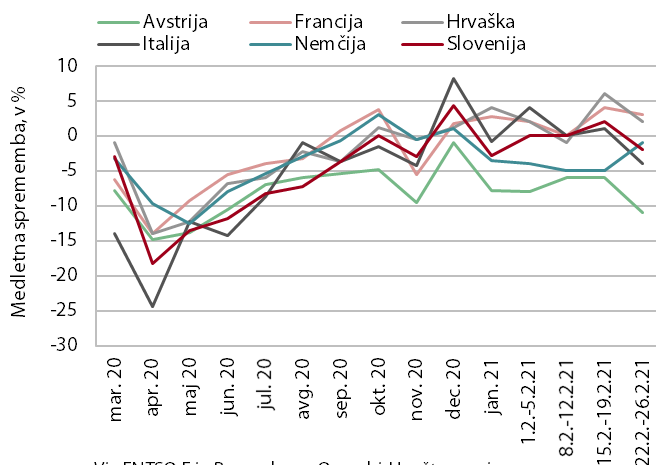


TEKOČA GOSPODARSKA GIBANJA od 1. do 5. marca 2021

Kazalniki trenutne gospodarske aktivnosti, razpoložljivi za konec februarja in začetek marca, ostajajo razmeroma ugodni. Poraba elektrike, ki je bila večino februarja podobna lanski, je bila v zadnjem tednu preteklega meseca medletno sicer nekoliko nižja. Nasprotno je promet tovornih vozil po avtocestah celo presegel lanske ravni. Število registriranih brezposelnih pa se je v začetku marca nadalje zmanjšalo, konec februarja pa je bilo medletno višje za 13,6 % predvsem zaradi povišanja med prvim valom epidemije.

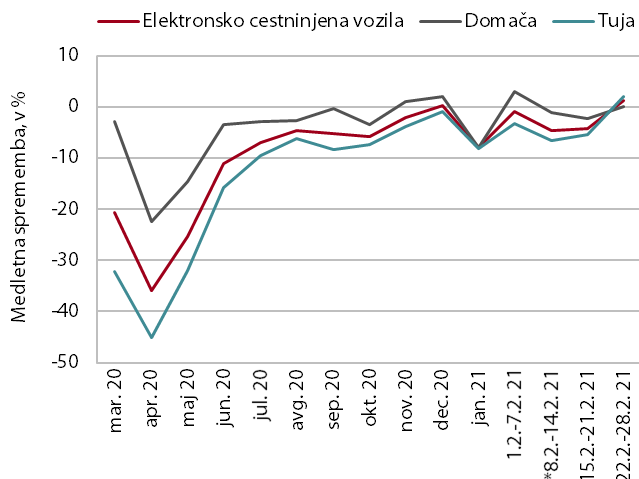
Poraba elektrike, februar 2021



Vir: ENTSO-E in Bruegel.org. Opombi: Upoštevana je samo poraba v delovnih dneh v času med 8. in 18. uro. Odstotki so prilagojeni za temperaturne razlike.

Poraba elektrike, ki je bila v prvih treh tednih februarja približno enaka kot pred letom, je v zadnjem tednu medletno padla za 2 %. V Avstriji se je medletni upad porabe dva tedna po delni sprostitvi zaježitvenih ukrepov iz okoli 6 % poglobil na 11 % in bil približno enak kot na začetku drugega vala epidemije. Medletni upad porabe (1 %) v Nemčiji je bil najmanjši od začetka zaprtja države. V Italiji je bila poraba po nekaj tednih znova medletno nižja (4 %), v Franciji in na Hrvaškem pa medletno višja za 2 oz. 3 %.

Promet elektronsko cestninjenih vozil na slovenskih avtocestah, februar 2021



Vir: DARS (posredovana interna poročila), preračun UMAR.
Opomba: *Upoštevali smo dneve od srede do nedelje.

Promet tovornih vozil na slovenskih avtocestah¹ je bil v zadnjem tednu februarja za 1 % višji kot v enakem obdobju lani. Med 22. in 28. februarjem je bil promet domačih vozil medletno enak, tujih pa za 2 % večji. V medletni primerjavi je nekaj učinka nižje osnove, saj se je promet že pred razglasitvijo prvega vala epidemije nekoliko zmanjšal, hkrati pa je bil promet konec letošnjega februarja zelo visok.² V februarju je promet sicer še ostal medletno nižji (za 6 %), kar je povezano tudi z letos enim delovnim dnevom manj.

Registrirane brezposelne osebe, marec 2021

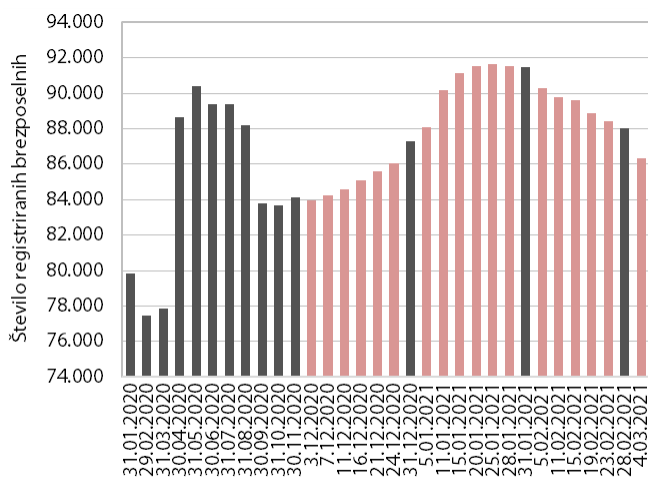


Tabela: izbrani makroekonomski kazalci za Slovenijo

	Datum objave		Enota	Referenčno obdobje					
	Zadnja	Naslednja		2019 Q3	2019 Q4	2020 Q1	2020 Q2	2020 Q3	2020 Q4
BDP, realno	26.02.2021	31.05.2021	% (Q/Q-1) ³	0,6	1,1	-4,8	-10,1	12,2	-1,0
	26.02.2021	31.05.2021	% (Q/Q-4)	3,1	2,0	-2,3	-12,9	-2,4	-4,5
Zasebna potrošnja, realno	26.02.2021	31.05.2021	% (Q/Q-1) ³	0,3	-0,1	-8,1	-10,3	20,1	-14,5
	26.02.2021	31.05.2021	% (Q/Q-4)	5,8	2,2	-6,4	-17,3	-0,6	-14,5
Potrošnja države, realno	26.02.2021	31.05.2021	% (Q/Q-1) ³	0,3	-1,0	4,4	-4,5	2,7	0,4
	26.02.2021	31.05.2021	% (Q/Q-4)	2,5	-0,3	4,1	-1,1	1,3	2,8
Bruto investicije, realno	26.02.2021	31.05.2021	% (Q/Q-1) ³	7,9	-9,9	0,8	-6,6	-0,9	13,9
	26.02.2021	31.05.2021	% (Q/Q-4)	5,8	-1,3	-2,4	-10,1	-17,4	8,2
Izvoz proizvodov in storitev, realno	26.02.2021	31.05.2021	% (Q/Q-1) ³	-1,0	-0,1	-1,5	-21,3	16,0	8,2
	26.02.2021	31.05.2021	% (Q/Q-4)	4,9	1,1	-0,8	-23,4	-9,5	-0,4
Uvoz proizvodov in storitev, realno	26.02.2021	31.05.2021	% (Q/Q-1) ³	-0,1	-2,6	-0,5	-21,4	13,6	7,7
	26.02.2021	31.05.2021	% (Q/Q-4)	7,6	-0,3	-1,9	-24,0	-12,5	-2,0
				2020 m 9	2020 m 10	2020 m 11	2020 m 12	2021 m 1	2021 m 2
Trgovinska bilanca ¹	15.02.2021	16.03.2021	mio EUR	282,4	301,8	217,1	126,3	:	:
Tekoči račun ¹	15.02.2021	16.03.2021	mio EUR	372,5	462,8	262,3	227,4	:	:
Izvoz blaga, realno ²	09.02.2021	12.03.2021	% (M/M-1) ⁴	1,9	4,2	-1,5	-0,9	:	:
	09.02.2021	12.03.2021	% (M/M-12)	0,8	3,1	1,8	8,4	:	:
Uvoz blaga, realno ²	09.02.2021	12.03.2021	% (M/M-1) ⁴	-8,4	7,8	13,5	-9,1	:	:
	09.02.2021	12.03.2021	% (M/M-12)	-7,8	-3,8	17,5	3,9	:	:
				2020 m 9	2020 m 10	2020 m 11	2020 m 12	2021 m 1	2021 m 2
Inflacija (CPI)	26.02.2021	31.03.2021	% (M/M-1)	-0,4	0,3	-0,8	-0,3	-0,4	0,3
	26.02.2021	31.03.2021	% (M/M-12)	-0,3	-0,1	-0,9	-1,1	-0,7	-1,0
				2020 m 9	2020 m 10	2020 m 11	2020 m 12	2021 m 1	2021 m 2
Bruto plača na zaposlenega, nominalno	15.02.2021	15.03.2021	% (M/M-1)	-0,7	1,2	11,4	-0,4	:	:
	15.02.2021	15.03.2021	% (M/M-12)	5,1	4,6	6,9	8,9	:	:
- zasebni sektor	15.02.2021	15.03.2021	% (M/M-1)	-1,3	0,3	12,0	-2,9	:	:
	15.02.2021	15.03.2021	% (M/M-12)	5,2	2,9	3,5	5,3	:	:
- javni sektor	15.02.2021	15.03.2021	% (M/M-1)	0,3	2,9	10,5	3,7	:	:
	15.02.2021	15.03.2021	% (M/M-12)	4,5	7,1	12,6	14,6	:	:
- od tega sektor država	15.02.2021	15.03.2021	% (M/M-1)	0,9	3,3	9,4	4,5	:	:
	15.02.2021	15.03.2021	% (M/M-12)	5,3	9,1	16,3	19,3	:	:
				2020 m 9	2020 m 10	2020 m 11	2020 m 12	2021 m 1	2021 m 2
Delovno aktivni	16.02.2021	16.03.2021	% (M/M-1) ⁴	0,1	0,0	0,0	0,1	:	:
	16.02.2021	16.03.2021	% (M/M-12)	-1,4	-1,4	-1,6	-1,4	:	:
Registrirane brezposelne osebe	03.03.2021	06.04.2021	% (M/M-1) ⁴	-1,9	-2,4	-0,2	-0,6	-0,9	-1,3
	03.03.2021	06.04.2021	% (M/M-12)	20,0	15,5	16,2	15,9	14,6	13,6
Stopnja registrirane brezposelnosti	16.02.2021	16.03.2021	%	8,6	8,6	8,6	8,9	:	:
				2019 Q3	2019 Q4	2020 Q1	2020 Q2	2020 Q3	2020 Q4
Zaposlenost, ADS	26.02.2021	31.05.2021	% (Q/Q-1) ⁵	-1,3	0,3	0,9	-2,1	0,7	0,9
	26.02.2021	31.05.2021	% (Q/Q-4)	-0,8	-0,4	0,4	-2,3	-0,3	0,4
Stopnja anketne brezposelnosti, ADS	26.02.2021	31.05.2021	%	4,8	4,0	4,6	5,2	5,1	5,1
				2020 m 9	2020 m 10	2020 m 11	2020 m 12	2021 m 1	2021 m 2
Cene industrijskih proizvodov, domači trg	24.02.2021	19.03.2021	% (M/M-1)	0,1	0,3	0,2	0,0	0,5	:
	24.02.2021	19.03.2021	% (M/M-12)	0,3	0,9	1,0	1,0	1,3	:
Proizvodnja predelovalnih dejavnosti, realno	10.02.2021	10.03.2021	% (M/M-1) ⁵	0,0	3,0	0,2	-0,2	:	:
	10.02.2021	10.03.2021	% (M/M-12)	0,0	-1,6	2,4	5,0	:	:
Gradbeništvo, realna vrednost opravljenih del	15.02.2021	15.03.2021	% (M/M-1) ⁵	2,5	-1,8	12,6	-13,1	:	:
	15.02.2021	15.03.2021	% (M/M-12)	7,9	0,5	19,8	-0,3	:	:
Prihodek v trgovini, realno	26.02.2021	29.03.2021	% (M/M-1) ⁵	-1,1	-1,7	-2,6	-0,8	:	:
	26.02.2021	29.03.2021	% (M/M-12)	-2,4	-7,1	-9,4	-5,6	:	:
Prihodek v tržnih storitvah, nominalno	26.02.2021	29.03.2021	% (M/M-1) ⁵	3,2	-0,8	1,1	-1,8	:	:
	26.02.2021	29.03.2021	% (M/M-12)	-4,8	-8,2	-6,5	-9,3	:	:
				2014	2015	2016	2017	2018	2019
Primanjkljaj/presežek sektorja država (ESA 2010)	19.10.2020	31.03.2021	% BDP	-5,5	-2,8	-1,9	-0,1	0,7	0,5
Konsolidirani bruto dolg države (ESA 2010)	19.10.2020	31.03.2021	% BDP	80,3	82,6	78,5	74,1	70,3	65,6
				2020 m 9	2020 m 10	2020 m 11	2020 m 12	2021 m 1	2021 m 2
Kazalnik gospodarske klime ⁵ , desezonirano	24.02.2021	24.03.2021	% ³	-3,8	-6,2	-13,2	-9,2	-6,9	-3,6
				2020 m 9	2020 m 10	2020 m 11	2020 m 12	2021 m 1	2021 m 2
EURIBOR, 3-mesečni	začetek meseca*	%		-0,4910	-0,5091	-0,5209	-0,5381	-0,5472	-0,5417
Donosnost dolgoročnih državnih obveznic	začetek meseca	%		0,0500	-0,0760	-0,1380	-0,1500	-0,1000	0,0400
Menjalni tečaj USD za EUR	začetek meseca	USD		1,1792	1,1775	1,1838	1,2170	1,2171	1,2098

Vir podatkov: SURS, BS, ECB, EUROSTAT, EURIBOR.org, preračuni UMAR.

Opombe: ¹ Plačilnobilančna statistika BS. ² Zunanjetrgovinska statistika SURS. ³ Desezonirano - SURS. ⁴ Desezonirano - UMAR. ⁵ Razlika med pozitivnimi in negativnimi odgovori, v %.

* Izračun UMAR.

Za primerjavo z EU in EMU gl.: <http://ec.europa.eu/eurostat/web/euro-indicators/peei>

Za bralnike zaslona dostopna oblika tabel se nahaja na spletni strani UMAR, med prilogami ob aktualnih grafih tedna (Aktualni podatki v Sloveniji).



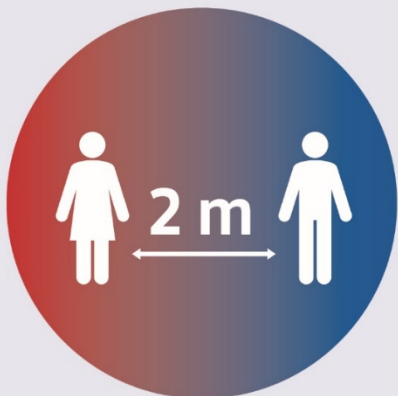
#OstaniZdrav

Imam izbiro. Ravnam Odgovorno.



REPUBLIKA SLOVENIJA
VLADA REPUBLIKE SLOVENIJE

www.gov.si/ostanizdrav



Razdalja 2 m



**Redno umivanje in
razkuževanje rok**



**Vključena aplikacija
#OstaniZdrav**



**Nošenje zaščitne
maske**



**Naložite si
#OstaniZdrav
še danes.**