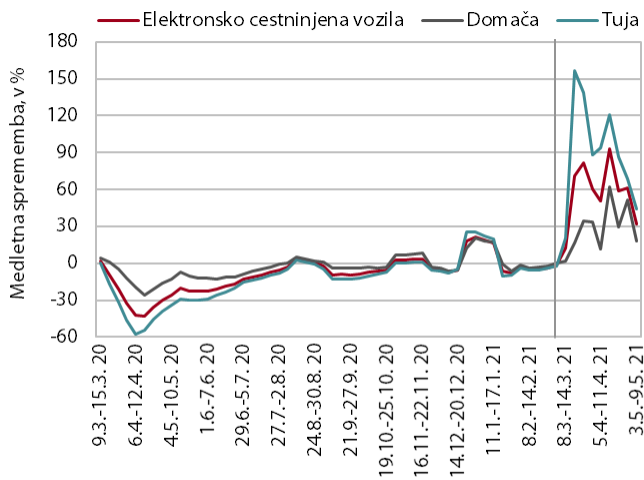


## TEKOČA GOSPODARSKA GIBANJA od 10. do 14. maja 2021

V prvem četrtnetu letos so se nadaljevala razmeroma ugodna gibanja izvozno usmerjenega dela gospodarstva, ki je konec lanskega leta dosegel predkrizne ravni. Izvoz blaga se je v primerjavi s četrtnetjem prej še povečal, večja je bila tudi proizvodnja predelovalnih dejavnosti. Gradbena aktivnost se je po kreptitvi v drugi polovici lanskega leta v prvem četrtnetu znižala, predvsem v gradnji nestanovanjskih stavb. Aktualni podatki gospodarske aktivnosti kažejo, da sta bila v začetku maja obseg prometa tovornih vozil po slovenskih avtocestah in poraba elektrike medletno opazno višja, kar gre pripisati predvsem nizki lanski aktivnosti ob tedaj relativno strožjih ukrepih za omejitev širjenja epidemije. Vrednosti omenjenih dveh kazalnikov so sicer blizu tistim pred epidemijo oziroma nekoliko nižje. V prvi polovici maja je nadalje upadlo število registriranih brezposelnih, a je bilo še naprej večje kot pred epidemijo.

### Promet elektronsko cestninjenih vozil na slovenskih avtocestah, maj 2021



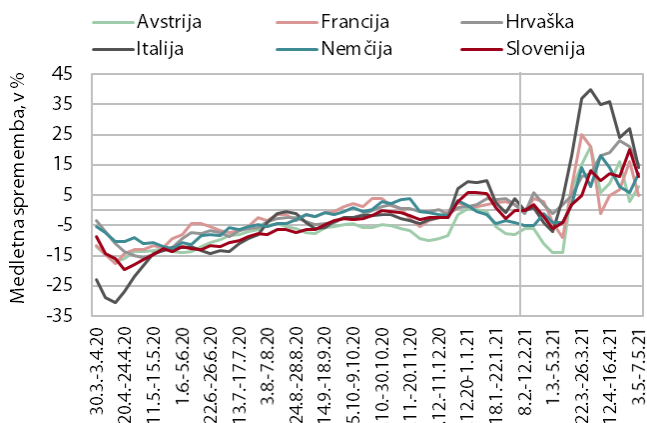
Vir: DARS (posredovana interna poročila), preračun UMAR.  
Do konca februarja so prikazane 4-tedenske drseče sredine.

**Promet tovornih vozil na slovenskih avtocestah<sup>1</sup> je bil v prvem tednu maja medletno večji za 32 %, v primerjavi z enakim obdobjem leta 2019 pa manjši za 3 %.** Med 3. in 9. majem je bil promet domačih vozil medletno večji za 18 %, promet tujih pa za 44 %. Tako visoko medletno rast še vedno beležimo zlasti zaradi manjšega prometa v enakem obdobju lani ob zaježitvenih ukrepih ob prvem valu epidemije, čeprav se je njihov negativni vpliv na industrijo in prevoze blaga že manjšal. Obseg prometa tovornih vozil v prvem tednu maja je bil nekoliko višji od letošnjega 18-tedenskega povprečja,<sup>2</sup> a nekoliko nižji v primerjavi z enakim tednom predkriznega leta 2019 (pri domačih vozilih je bil višji za 2 %, pri tujih pa nižji za 6 %).

<sup>1</sup> Merjeno v prevoženih kilometrih.

<sup>2</sup> Z 20,9 mio prevoženih kilometrov je bil za 8,5 % nižji od rekordno visokega pred dvema tednoma.

## Poraba elektrike, maj 2021

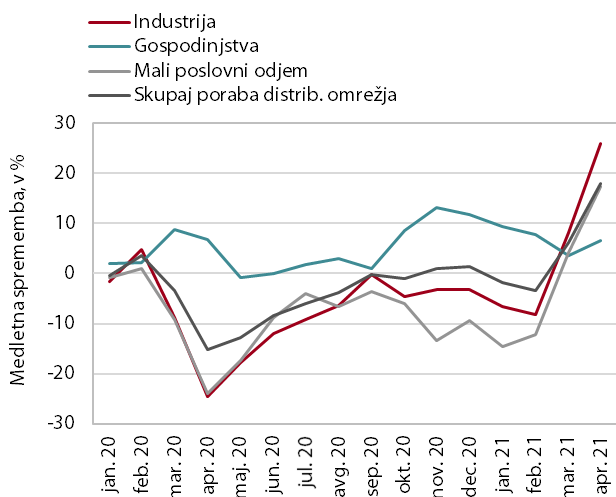


Vir: ENTSO-E in Bruegel.org.

Opombe: Upoštevana je samoporaba v delovnih dneh v času med 8. in 18. uro. Odstotki so prilagojeni za temperaturne razlike. Do konca januarja 2021 so prikazane 4-tedenske drseče sredine.

Poraba elektrike je bila v prvem tednu maja medletno večja za 11 %, v primerjavi z istim tednom predkriznega leta 2019 pa je zaostajala za 3 %. Razlog za medletno večjo porabo med 3. in 7. majem je v učinku nizke lanske osnove; kljub sprostivni številnih zaježitvenih ukrepov pa še ni dosegla predkrizne ravni. Zaradi učinka osnove so medletno večjo porabo beležile tudi naše najpomembnejše trgovinske partnerice, od 5 % v Franciji do 15 % na Hrvaškem. Glede na primerljivi teden leta 2019 je bila poraba v večini partneric manjša (v Italiji, Franciji in na Hrvaškem za okoli 4 %, v Avstriji in Nemčiji pa za 2 %).

## Poraba elektrike po odjemnih skupinah, april 2021

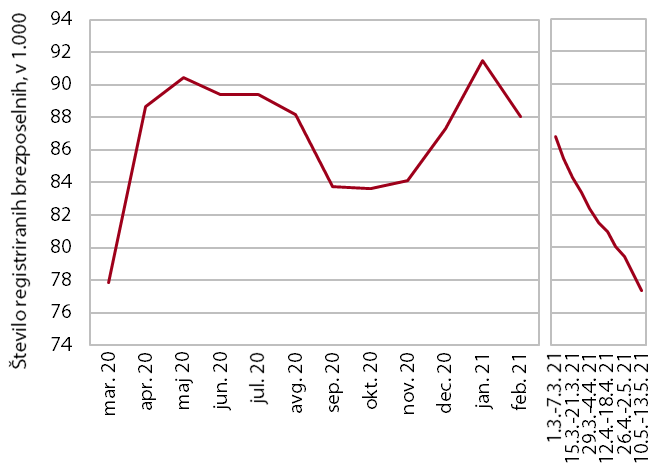


Vir: SODO.

Aprila je bila poraba elektrike po vseh odjemnih skupinah medletno večja, v primerjavi z enakim obdobjem predkriznega leta 2019 pa je bil pri industrijski porabi in poslovnem odjemu zaostanek večji kot mesec prej. Industrijska poraba elektrike je bila aprila medletno večja za 25,9 %, poraba poslovnega odjema<sup>3</sup> pa za 17,3 %. Razlog je zlasti v učinku osnove, saj se je lanskega aprila poraba elektrike zaradi strogih zaježitvenih ukrepov občutno zmanjšala. Medletno večja je bila tudi gospodinjstva poraba, in sicer za 6,6 %. V primerjavi z aprilom leta 2019 je poraba industrijskega odjema zaostajala za 4,9 % (marca 1,4 %), poslovnega pa za 10,9 % (marca 5,3 %), predvsem zaradi začasne zaostitve ukrepov na začetku letošnjega aprila. Gospodinjstva poraba elektrike je bila ob večjem ostajanju doma zaradi epidemije večja za 13,8 % kot aprila 2019.

<sup>3</sup> V tej odjemni skupini so najbolj pogosta merilna mesta storitvene dejavnosti in trgovine, znotraj te odjemne skupine so tudi skladišča, kmetijska dejavnost, ipd., lahko pa tudi večja, proizvodna podjetja, ki na nekaterih merilnih mestih ne potrebujejo velike priključne moči.

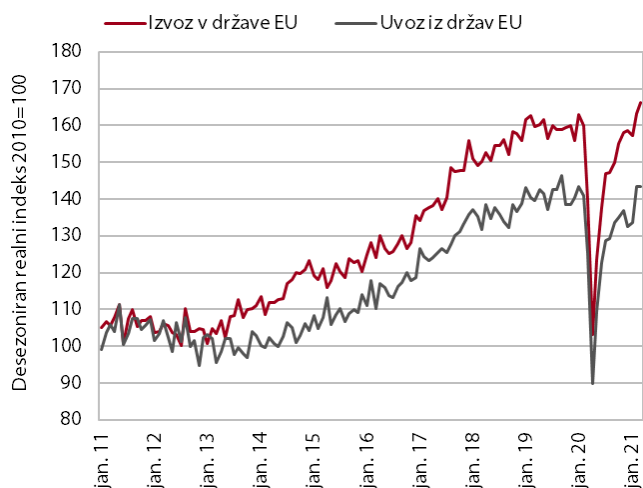
## Registrirane brezposelne osebe, maj 2021



Vir: ZRSZ. Opomba: Leva slika prikazuje uradne podatke ob koncu meseca, desna pa dnevne (neuradne) podatke.

**Število registriranih brezposelnih je v prvi polovici maja nadalje upadlo.** Po decembrskem in januarskem povečanju števila brezposelnih, ki ob ohranjanju interventnih ukrepov ni bistveno odstopalo od sezonskih povečanj v enakem obdobju preteklih let, je od februarja do aprila njihovo število upadalo, takšno gibanje pa se je nadaljevalo tudi v prvi polovici maja. Ob sezonskih dejavnikih upad povezujemo tudi s postopnim sproščanjem zajezitvenih ukrepov. 13. maja je bilo po neuradnih (dnevni) podatkih ZRSZ brezposelnih 77.048 oseb, kar je 2,8 % manj kot konec aprila in okoli 15 % manj kot pred letom. V primerjavi z majem leta 2019 je bilo za okoli 7 % višje.

## Blagovna menjava, marec 2021

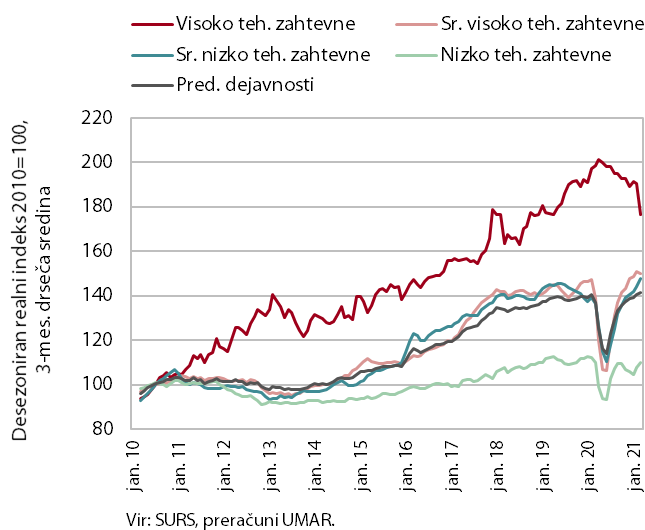


Vir: SURS, preračuni UMAR.

**Okrevanje blagovne menjave se je prvem četrtletju letos nadaljevalo.** Realni izvoz blaga v države EU se je marca nadalje povečal in v prvem četrtletju presegel predkrizne ravni. Ocenjujemo, da je izvoz okrevl v večini glavnih dejavnosti, zastalo pa je okrevanje izvoza vozil<sup>4</sup>. Še naprej so bila ugodna predvsem gibanja izvoza proizvodov za vmesno porabo. Izvozna pričakovanja, ki so se v zadnjih mesecih izboljševala, se aprila niso bistveno spremenila, podjetja pa so bila glede prihodnjega tujega povpraševanja bolj optimistična kot pred pričetkom epidemije. Nadalje je okrevl tudi uvoz blaga, kar povezujemo predvsem z okrevanjem industrijskih dejavnosti in s tem povezanim višjim uvozom blaga za vmesno potrošnjo

<sup>4</sup> Podrobni podatki po klasifikaciji SMTK so na voljo do februarja 2021.

## Obseg proizvodnje predelovalnih dejavnosti, marec 2021



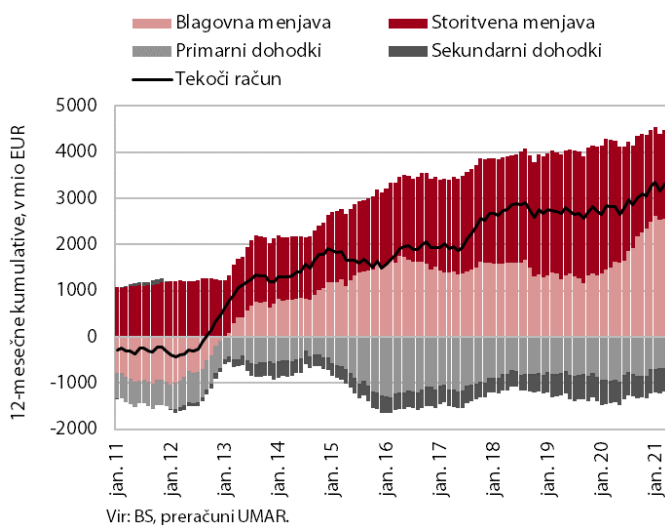
**Proizvodnja predelovalnih dejavnosti se je v prvem četrtletju letos nadalje povečala, kljub nekoliko šibkejši aktivnosti marca.** Po krepitvi v začetku leta se je aktivnost marca znižala, saj je prišlo do upada v visoko tehnološko zahtevnih panogah, v manjšem obsegu pa se je zmanjšala tudi proizvodnja v srednje visoko tehnološko zahtevnih panogah. Aktivnost se je v visoko tehnološko zahtevnih panogah zmanjšala tudi medčetrletno v srednje visoko, srednje nizko in nizko tehnološko zahtevnih panogah pa se je povečala. Tudi v primerjavi z istim četrtletjem lani je bila aktivnost v visoko tehnološko zahtevnih panogah v prvem četrtletju letos nižja, po naši oceni predvsem zaradi slabšega rezultata farmacevtske industrije ter visoke lanske osnove. Do manjšega upada je v medletni primerjavi prišlo tudi v nizko tehnološko zahtevnih panogah, kjer je bil širše osnovan. V srednje visoko in srednje nizko tehnološko zahtevnih panogah je bila aktivnost v prvem četrtletju medletno višja, pri čemer sta slabši rezultat zabeležili le avtomobilska industrija in proizvodnja nekovinskih mineralnih izdelkov.

## Gradbeništvo, marec 2021



**Gradbena aktivnost se je v prvem četrtletju nekoliko znižala.** Vrednost opravljenih del se je znižala za 2,2 % in bila tudi za 4,0 % nižja kot pred letom. Znižanje je posledica nižje aktivnosti v gradnji nestanovanjskih stavb, v ostalih segmentih gradbeništva (inženirski objekti, stanovanjske stavbe, specializirana dela) pa se je aktivnost tako na medletni ravni kot tekoče okrepila. Podatki o pogodbah nakazujejo, da se bo relativno nizka aktivnost v gradnji nestanovanjskih stavb nadaljevala, bolje pa kaže predvsem gradnji inženirskih objektov in specializiranim gradbenim delom.

## Tekoči račun, marec 2021



**V prvem četrtletju je bil presežek tekočega računa plačilne bilance znova medletno višji, k rasti pa je največ prispeval blagovni presežek.** Povečanje blagovnega presežka je bilo posledica večje realne rasti izvoza od uvoza ob sicer poslabšanih pogojih menjave. Storitveni presežek je nadalje upadel. Ukrepi za zajezitev epidemije so občutno prizadeli zlasti menjavo potovanj, ki je bila medletno nižja za 80 %. Presežek v menjavi potovanj je bil na četrtletni ravni najnižji doslej in je znašal 35 mio EUR. Neto odlivi *primarnih dohodkov* so se nadalje znižali večinoma zaradi manjših neto plačil dohodkov od lastniškega kapitala in obresti na zunanji dolg. Presežek se je okrepil tudi zaradi neto odlivov sekundarnih dohodkov, ki so bili nižji zaradi več prejetih sredstev – socialnih prejemkov iz proračuna EU.

Tabela: izbrani makroekonomski kazalci za Slovenijo

	Datum objave		Enota	Referenčno obdobje					
	Zadnja	Naslednja		2019 Q3	2019 Q4	2020 Q1	2020 Q2	2020 Q3	2020 Q4
BDP, realno	26.02.2021	31.05.2021	% (Q/Q-1) <sup>3</sup>	0,6	1,1	-4,8	-10,1	12,2	-1,0
	26.02.2021	31.05.2021	% (Q/Q-4)	3,1	2,0	-2,3	-12,9	-2,4	-4,5
Zasebna potrošnja, realno	26.02.2021	31.05.2021	% (Q/Q-1) <sup>3</sup>	0,3	-0,1	-8,1	-10,3	20,1	-14,5
	26.02.2021	31.05.2021	% (Q/Q-4)	5,8	2,2	-6,4	-17,3	-0,6	-14,5
Potrošnja države, realno	26.02.2021	31.05.2021	% (Q/Q-1) <sup>3</sup>	0,3	-1,0	4,4	-4,5	2,7	0,4
	26.02.2021	31.05.2021	% (Q/Q-4)	2,5	-0,3	4,1	-1,1	1,3	2,8
Bruto investicije, realno	26.02.2021	31.05.2021	% (Q/Q-1) <sup>3</sup>	7,9	-9,9	0,8	-6,6	-0,9	13,9
	26.02.2021	31.05.2021	% (Q/Q-4)	5,8	-1,3	-2,4	-10,1	-17,4	8,2
Izvoz proizvodov in storitev, realno	26.02.2021	31.05.2021	% (Q/Q-1) <sup>3</sup>	-1,0	-0,1	-1,5	-21,3	16,0	8,2
	26.02.2021	31.05.2021	% (Q/Q-4)	4,9	1,1	-0,8	-23,4	-9,5	-0,4
Uvoz proizvodov in storitev, realno	26.02.2021	31.05.2021	% (Q/Q-1) <sup>3</sup>	-0,1	-2,6	-0,5	-21,4	13,6	7,7
	26.02.2021	31.05.2021	% (Q/Q-4)	7,6	-0,3	-1,9	-24,0	-12,5	-2,0
				2020 m 11	2020 m 12	2021 m 1	2021 m 2	2021 m 3	2021 m 4
Trgovinska bilanca <sup>1</sup>	14.05.2021	14.06.2021	mio EUR	217,7	86,0	259,2	161,8	223,0	:
Tekoči račun <sup>1</sup>	14.05.2021	14.06.2021	mio EUR	264,7	184,8	304,8	163,9	377,1	:
Izvoz blaga, realno <sup>2</sup>	10.05.2021	09.06.2021	% (M/M-1) <sup>4</sup>	-1,2	-0,2	6,7	0,6	1,5	:
	10.05.2021	09.06.2021	% (M/M-12)	1,9	8,6	-2,7	2,3	16,5	:
Uvoz blaga, realno <sup>2</sup>	10.05.2021	09.06.2021	% (M/M-1) <sup>4</sup>	13,8	-9,0	-3,5	2,9	3,5	:
	10.05.2021	09.06.2021	% (M/M-12)	17,5	4,9	-7,8	-2,0	15,8	:
				2020 m 11	2020 m 12	2021 m 1	2021 m 2	2021 m 3	2021 m 4
Inflacija (CPI)	30.04.2021	31.05.2021	% (M/M-1)	-0,8	-0,3	-0,4	0,3	0,3	1,0
	30.04.2021	31.05.2021	% (M/M-12)	-0,9	-1,1	-0,7	-1,0	0,1	2,1
				2020 m 11	2020 m 12	2021 m 1	2021 m 2	2021 m 3	2021 m 4
Bruto plača na zaposlenega, nominalno	15.04.2021	17.05.2021	% (M/M-1)	11,4	-0,4	-2,2	-1,6	:	:
	15.04.2021	17.05.2021	% (M/M-12)	6,9	8,9	9,4	8,1	:	:
- zasebni sektor	15.04.2021	17.05.2021	% (M/M-1)	12,0	-2,9	-3,6	0,8	:	:
	15.04.2021	17.05.2021	% (M/M-12)	3,5	5,3	3,7	3,9	:	:
- javni sektor	15.04.2021	17.05.2021	% (M/M-1)	10,5	3,7	-0,4	-4,9	:	:
	15.04.2021	17.05.2021	% (M/M-12)	12,6	14,6	18,4	14,8	:	:
- od tega sektor država	15.04.2021	17.05.2021	% (M/M-1)	9,4	4,5	2,5	-5,8	:	:
	15.04.2021	17.05.2021	% (M/M-12)	16,3	19,3	22,9	18,1	:	:
				2020 m 11	2020 m 12	2021 m 1	2021 m 2	2021 m 3	2021 m 4
Delovno aktivni	16.04.2021	18.05.2021	% (M/M-1) <sup>4</sup>	0,0	0,1	0,0	0,1	:	:
	16.04.2021	18.05.2021	% (M/M-12)	-1,6	-1,4	-1,5	-1,4	:	:
Registrirane brezposelne osebe	05.05.2021	03.06.2021	% (M/M-1) <sup>4</sup>	-0,3	-0,7	-1,0	-1,4	-1,1	-1,5
	05.05.2021	03.06.2021	% (M/M-12)	16,2	15,9	14,6	13,6	6,1	-10,6
Stopnja registrirane brezposelnosti	16.04.2021	18.05.2021	%	8,6	8,9	9,4	9,0	:	:
				2019 Q3	2019 Q4	2020 Q1	2020 Q2	2020 Q3	2020 Q4
Zaposlenost, ADS	26.02.2021	31.05.2021	% (Q/Q-1) <sup>5</sup>	-1,3	0,3	0,9	-2,1	0,7	:
	26.02.2021	31.05.2021	% (Q/Q-4)	-0,8	-0,4	0,4	-2,3	-0,3	:
Stopnja anketne brezposelnosti, ADS	26.02.2021	31.05.2021	%	4,8	4,0	4,6	5,2	5,1	:
				2020 m 11	2020 m 12	2021 m 1	2021 m 2	2021 m 3	2021 m 4
Cene industrijskih proizvodov, domači trg	21.04.2021	21.05.2021	% (M/M-1)	0,2	0,0	0,5	0,7	0,1	:
	21.04.2021	21.05.2021	% (M/M-12)	1,0	1,0	1,3	1,7	2,6	:
Proizvodnja predelovalnih dejavnosti, realno	10.05.2021	10.06.2021	% (M/M-1) <sup>3</sup>	0,0	-0,1	2,0	0,8	-1,4	:
	10.05.2021	10.06.2021	% (M/M-12)	2,3	5,1	-1,7	-1,9	13,1	:
Gradbeništvo, realna vrednost opravljenih del	14.05.2021	15.06.2021	% (M/M-1) <sup>3</sup>	11,7	-11,0	2,0	-1,7	3,6	:
	14.05.2021	15.06.2021	% (M/M-12)	17,3	-0,8	-4,5	-9,3	1,1	:
Prihodek v trgovini, realno	29.04.2021	28.05.2021	% (M/M-1) <sup>3</sup>	-2,4	-1,3	1,2	11,3	:	:
	29.04.2021	28.05.2021	% (M/M-12)	-9,4	-7,1	-11,7	-3,3	:	:
Prihodek v tržnih storitvah, realno	30.04.2021	28.05.2021	% (M/M-1) <sup>3</sup>	0,8	-1,2	-2,8	7,4	:	:
	30.04.2021	28.05.2021	% (M/M-12)	-8,0	-9,3	-14,5	-8,9	:	:
				2015	2016	2017	2018	2019	2020
Primanjkljaj/presežek sektorja država (ESA 2010)	31.03.2021	30.09.2021	% BDP	-2,8	-1,9	-0,1	0,7	0,4	-8,4
Konsolidirani bruto dolg države (ESA 2010)	31.03.2021	30.09.2021	% BDP	82,6	78,5	74,1	70,3	65,6	80,8
				2020 m 11	2020 m 12	2021 m 1	2021 m 2	2021 m 3	2021 m 4
Kazalnik gospodarske klime <sup>6</sup> , desezonirano	23.04.2021	25.05.2021	% <sup>3</sup>	-12,8	-9,3	-6,8	-3,2	-0,9	-0,7
				2020 m 11	2020 m 12	2021 m 1	2021 m 2	2021 m 3	2021 m 4
EURIBOR, 3-mesečni	začetek meseca*	%		-0,5209	-0,5381	-0,5472	-0,5411	-0,5391	-0,5382
Donosnost dolgoročnih državnih obveznic	začetek meseca	%		-0,1380	-0,1500	-0,1000	0,0400	0,0240	:
Menjalni tečaj USD za EUR	začetek meseca	USD		1,1838	1,2170	1,2171	1,2098	1,1899	1,1979

Vir podatkov: SURS, BS, ECB, EUROSTAT, EURIBOR.org, preračuni UMAR.

Opombe: <sup>1</sup>Plačilobilančna statistika BS. <sup>2</sup>Zunanjetrgovinska statistika SURS. <sup>3</sup>Desezonirano - SURS. <sup>4</sup>Desezonirano - UMAR. <sup>5</sup>Razlika med pozitivnimi in negativnimi odgovori, v %.

\* Izračun UMAR.

Za primerjavo z EU in EMU gl.: <http://ec.europa.eu/eurostat/web/euro-indicators/peels>

Za bralnike zaslona dostopna oblika tabel se nahaja na spletni strani UMAR, med prilogami ob aktualnih grafih tedna (Aktualni podatki v Sloveniji).

Dodatne informacije: telefon: 01 478 10 04, elektronski naslov: matic.slapsak@gov.si



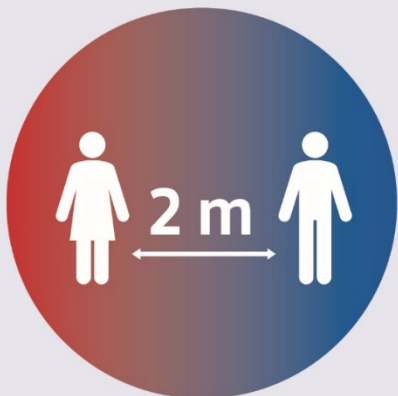
# #OstaniZdrav

Imam izbiro. Ravnam Odgovorno.



REPUBLIKA SLOVENIJA  
VLADA REPUBLIKE SLOVENIJE

[www.gov.si/ostanizdrav](http://www.gov.si/ostanizdrav)



**Razdalja 2 m**



**Redno umivanje in  
razkuževanje rok**



**Vključena aplikacija  
#OstaniZdrav**



**Nošenje zaščitne  
maske**



**Naložite si  
#OstaniZdrav  
še danes.**