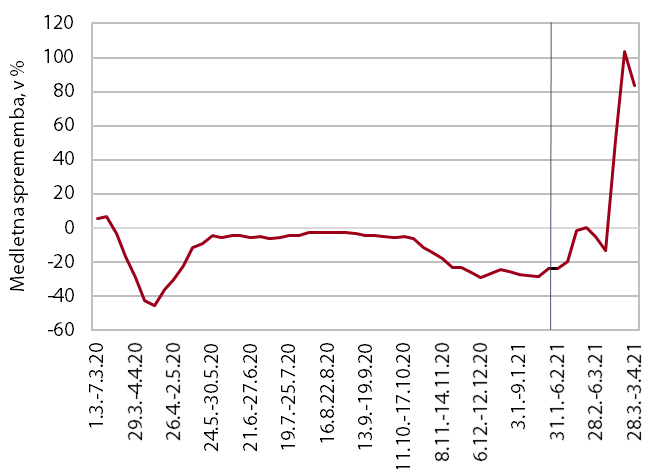


TEKOČA GOSPODARSKA GIBANJA od 6. do 9. aprila 2021

Razmeroma ugodna gibanja izvozno usmerjenega dela gospodarstva, ki je konec lanskega leta dosegel predkrizne ravni, so se na začetku leta nadaljevala. Proizvodnja predelovalnih dejavnosti je po januarskem povečanju februarja ostala na podobni ravni, izvoz blaga v države EU pa se je povečal.

Po podatkih o davčnem potrjevanju računov je bila prodaja konec marca in na začetku aprila zlasti zaradi učinka osnove medletno precej večja, saj so bile lani v tem času zaprte vse nenujne prodajalne. V primerjavi z enakim obdobjem predkriznega leta 2019 pa je bila večja za okoli 3 %, kar povežemo tudi s povečano prodajo pred ponovnim zaprtjem nekaterih trgovin in razporeditvijo velikonočnih praznikov. Tudi promet tovornih vozil na slovenskih avtocestah in poraba elektrike sta bila na začetku aprila zaradi učinka osnove medletno precej večja, v primerjavi z enakim obdobjem predkriznega leta pa sta bila manjša. Zaostanek pri prometu povežemo tudi z razporeditvijo velikonočnih praznikov, manjšo porabo elektrike pa s strogimi omejitvenimi ukrepi. Zmanjševanje števila brezposelnih se je nadaljevalo tudi na začetku aprila.

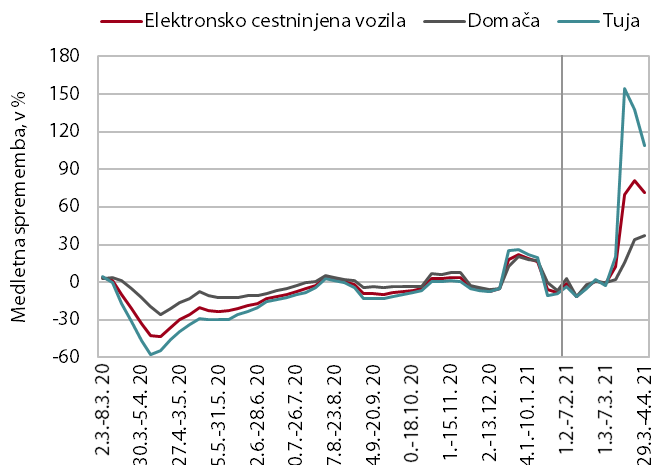
Davčno potrjevanje računov, april 2021



Vir: FURS, preračuni UMAR. Do konca januarja 2021 so prikazane 4-tedenske drseče sredine.

Po podatkih o davčnem potrjevanju računov je bila prodaja konec marca in na začetku aprila zaradi učinka osnove medletno precej večja, v primerjavi z enakim obdobjem leta 2019 pa za okoli 3 %. Medletna rast prodaje se je v četrtem tednu marca še okrepila, na prehodu v april pa zaradi ponovnega zaprtja države zmanjšala, a ostala visoka. Visoka medletna rast prodaje v dneh do konca marca je bila predvsem posledica visokih rasti prometa v trgovini, kjer so bile lani v tem obdobju zaprte vse nenujne prodajalne. Delno je bila rast povezana tudi s povečano prodajo pred ponovnim zaprtjem nekaterih trgovin in razporeditvijo velikonočnih praznikov, zaradi česar je bil obseg prodaje v trgovini razmeroma visok tudi v primerjavi z enakim obdobjem predkriznega leta 2019. Medletna rast prodaje v gostinstvu oz. pri točenju pijač in strežbi hrane se je ob odprtju teras gostinskih lokalov še v primorsko-notranjski regiji v četrtem tednu marca nadalje povečala, na prehodu v april pa zaradi ponovnega zaprtja zmanjšala.

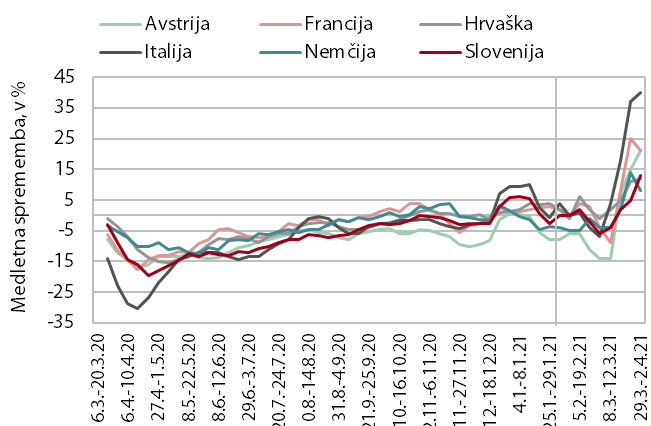
Promet elektronsko cestninjenih vozil na slovenskih avtocestah, april 2021



Vir: DARS (posredovana interna poročila), preračun UMAR. Do konca januarja 2021 so prikazane 4-tedenske drseče sredine.

Promet tovornih vozil na slovenskih avtocestah¹ je bil v prvem tednu aprila medletno večji za 60 %, v primerjavi z enakim obdobjem leta 2019 pa manjši za 8 %. Med 29. marcem in 4. aprilom je bil promet domačih vozil medletno večji za 34 %, promet tujih pa za 88 %. Tako visoko medletno rast beležimo zlasti zaradi učinka osnove, saj je bil v enakem obdobju lani promet zaradi strogih zajezitvenih ukrepov ob prvem valu epidemije močno omejen. Poleg tega obseg prometa tovornih vozil v prvem tednu aprila zaradi velikonočnih praznikov in omejitev prometa v tem času ni bil posebej velik² in je ob drugačni razporeditvi praznikov zaostajal za enakim obdobjem predkriznega leta 2019 (pri domačih vozilih je bil za 2 % večji, pri tujih pa za 14 % manjši).

Poraba elektrike, april 2021



Vir: ENTSO-E in Bruegel.org.

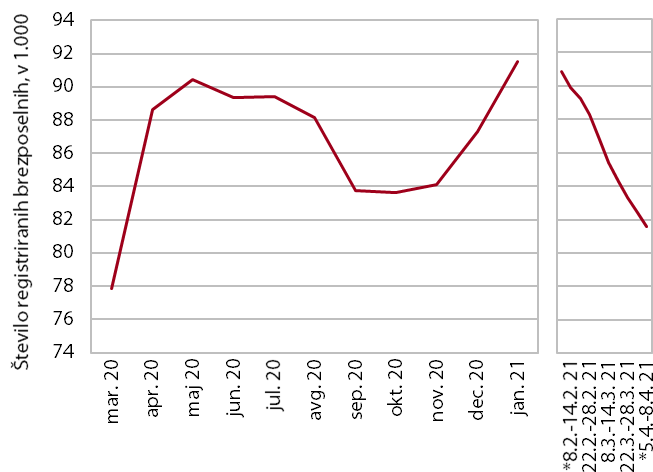
Opombe: Upoštevana je samo poraba v delovnih dneh v času med 8. in 18. uro. Odstotki so prilagojeni za temperaturne razlike. Do konca januarja 2021 so prikazane 4-tedenske drseče sredine.

Poraba elektrike je bila v tednu med 29. marcem in 2. aprilom medletno večja za 13 %, v primerjavi z istim tednom predkriznega leta 2019 pa je bila manjša za 6 %. Razlog za medletno precej večjo porabo je zlasti v učinku osnove, za manjšo porabo glede na isti teden leta 2019 pa v ponovnem zaprtju države, ki se je začelo 1. aprila. Predvsem zaradi učinka osnove so medletno večjo porabo beležile tudi naše najpomembnejše trgovinske partnerice, od 12 % na Hrvaškem do 40 % v Italiji. Glede na primerljivi teden leta 2019 je bila poraba v Italiji in Nemčiji manjša za 6 %, v Avstriji in Franciji je bila približno enaka, na Hrvaškem pa je bila večja za 2 %.

¹ Merjeno v prevoženih kilometrih.

² Dosegel je 20 mio prevoženih kilometrov. Vlada je odredila, da je omejitev prometa tovornih vozil ob nedeljah in dela prostih dnevih med 18. marcem in 16. aprilom sproščena, razen čez veliko noč (med 3. in 5. aprilom).

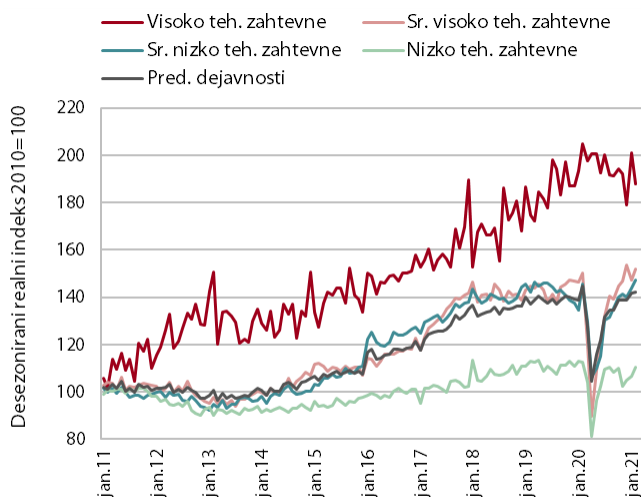
Registrirane brezposelne osebe, april 2021



Vir: ZRSZ. Opomba: Leva slika prikazuje uradne podatke ob koncu meseca, desna pa dnevne (neuradne) podatke.

Na začetku aprila se je število registriranih brezposelnih nadalje zmanjšalo. Po decembrskem in januarskem povečanju števila brezposelnih, ki ob ohranjanju interventnih ukrepov ni bistveno odstopalo od sezonskih povečanj v enakem obdobju preteklih let, je februarja število brezposelnih sezonsko upadlo. Ob sezonskih dejavnikih in rahljanju zaježitvenih ukrepov se je marca zmanjševanje števila brezposelnih še nekoliko okrepilo in se nadaljevalo tudi na začetku aprila. 8. aprila je bilo po neuradnih (dnevni) podatkih ZRSZ brezposelnih 81.424 oseb, kar je 1,5 % manj kot konec marca in okoli 8 % manj kot pred letom.

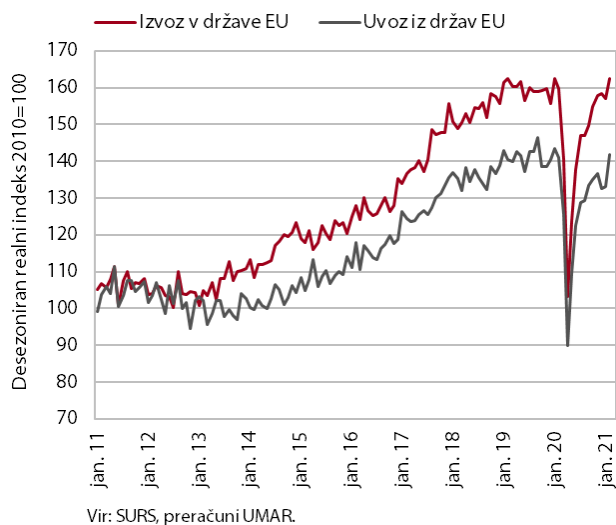
Obseg proizvodnje predelovalnih dejavnosti, februar 2021



Vir: SURS, preračuni UMAR

Proizvodnja predelovalnih dejavnosti je februarja ostala na podobni ravni kot pretekli mesec. Po upadu v januarju se je okrepila proizvodnja v srednje visoko tehnološko zahtevnih panogah. Rast se je nadaljevala v srednje nizko in nizko tehnološko zahtevnih panogah, v visoko tehnološko zahtevnih panogah pa je proizvodnja upadla. Podobno kot v preteklem mesecu je bila proizvodnja predelovalnih dejavnosti medletno nižja, kar je ob visoki lanski osnovi predvsem posledica upada v visoko in nizko tehnološko zahtevnih panogah. Slabši rezultat visoko tehnološko zahtevnih panog je bil posledica medletnega upada v farmacevtski industriji, v nizko tehnološko zahtevnih panogah pa je bil upad širše osnovan. Proizvodnja je medletno stagnirala v srednje nizko in srednje visoko tehnološko zahtevnih panogah. V slednjih je imela najbolj negativen prispevek avtomobilska industrija.

Blagovna menjava, februar 2021



Po zastoju okrevanja blagovne menjave ob prehodu leta so bila gibanja februarja ugodnejša.

Realni izvoz blaga v države EU se je povečal in presegel predkrizne ravni. Izvoz je okrevljal v večini glavnih dejavnosti³, še naprej so bila ugodna predvsem gibanja izvoza proizvodov za vmesno porabo ter nekaterih visokotehnoloških izdelkov za široko potrošnjo. Izvozna pričakovanja so se marca opazneje izboljšala, podjetja pa so bila glede prihodnjega tujega povpraševanja bolj optimistična kot pred pričetkom epidemije. Okrevljal je tudi uvoz blaga, kar povežemo predvsem z uvozom blaga za vmesno potrošnjo in aktivnostjo industrijskih dejavnosti, v manjši meri pa tudi z gibanji zasebne potrošnje ob sproščanju nekaterih zaježitvenih ukrepov.

³ Podrobni podatki po klasifikaciji SMTK so na voljo do januarja 2021.

Tabela: izbrani makroekonomski kazalci za Slovenijo

	Datum objave		Enota	Referenčno obdobje					
	Zadnja	Naslednja		2019 Q3	2019 Q4	2020 Q1	2020 Q2	2020 Q3	2020 Q4
BDP, realno	26.02.2021	31.05.2021	% (Q/Q-1) ³	0,6	1,1	-4,8	-10,1	12,2	-1,0
	26.02.2021	31.05.2021	% (Q/Q-4)	3,1	2,0	-2,3	-12,9	-2,4	-4,5
Zasebna potrošnja, realno	26.02.2021	31.05.2021	% (Q/Q-1) ³	0,3	-0,1	-8,1	-10,3	20,1	-14,5
	26.02.2021	31.05.2021	% (Q/Q-4)	5,8	2,2	-6,4	-17,3	-0,6	-14,5
Potrošnja države, realno	26.02.2021	31.05.2021	% (Q/Q-1) ³	0,3	-1,0	4,4	-4,5	2,7	0,4
	26.02.2021	31.05.2021	% (Q/Q-4)	2,5	-0,3	4,1	-1,1	1,3	2,8
Bruto investicije, realno	26.02.2021	31.05.2021	% (Q/Q-1) ³	7,9	-9,9	0,8	-6,6	-0,9	13,9
	26.02.2021	31.05.2021	% (Q/Q-4)	5,8	-1,3	-2,4	-10,1	-17,4	8,2
Izvoz proizvodov in storitev, realno	26.02.2021	31.05.2021	% (Q/Q-1) ³	-1,0	-0,1	-1,5	-21,3	16,0	8,2
	26.02.2021	31.05.2021	% (Q/Q-4)	4,9	1,1	-0,8	-23,4	-9,5	-0,4
Uvoz proizvodov in storitev, realno	26.02.2021	31.05.2021	% (Q/Q-1) ³	-0,1	-2,6	-0,5	-21,4	13,6	7,7
	26.02.2021	31.05.2021	% (Q/Q-4)	7,6	-0,3	-1,9	-24,0	-12,5	-2,0
				2020 m 10	2020 m 11	2020 m 12	2021 m 1	2021 m 2	2021 m 3
Trgovinska bilanca ¹	16.03.2021	13.04.2021	mio EUR	300,2	217,7	86,0	281,4	0,0	:
Tekoči račun ¹	16.03.2021	13.04.2021	mio EUR	459,6	264,7	184,8	289,7	0,0	:
Izvoz blaga, realno ²	09.04.2021	10.05.2021	% (M/M-1) ⁴	4,0	-1,1	0,2	3,5	2,5	:
	09.04.2021	10.05.2021	% (M/M-12)	3,2	1,9	8,6	-2,7	2,2	:
Uvoz blaga, realno ²	09.04.2021	10.05.2021	% (M/M-1) ⁴	7,2	13,9	-9,2	-3,6	2,4	:
	09.04.2021	10.05.2021	% (M/M-12)	-3,8	17,5	4,9	-8,0	-2,8	:
				2020 m 10	2020 m 11	2020 m 12	2021 m 1	2021 m 2	2021 m 3
Inflacija (CPI)	31.03.2021	30.04.2021	% (M/M-1)	0,3	-0,8	-0,3	-0,4	0,3	0,3
	31.03.2021	30.04.2021	% (M/M-12)	-0,1	-0,9	-1,1	-0,7	-1,0	0,1
				2020 m 10	2020 m 11	2020 m 12	2021 m 1	2021 m 2	2021 m 3
Bruto plača na zaposlenega, nominalno	15.03.2021	15.04.2021	% (M/M-1)	1,2	11,4	-0,4	-2,2	:	:
	15.03.2021	15.04.2021	% (M/M-12)	4,6	6,9	8,9	9,4	:	:
- zasebni sektor	15.03.2021	15.04.2021	% (M/M-1)	0,3	12,0	-2,9	-3,6	:	:
	15.03.2021	15.04.2021	% (M/M-12)	2,9	3,5	5,3	3,7	:	:
- javni sektor	15.03.2021	15.04.2021	% (M/M-1)	2,9	10,5	3,7	-0,4	:	:
	15.03.2021	15.04.2021	% (M/M-12)	7,1	12,6	14,6	18,4	:	:
- od tega sektor država	15.03.2021	15.04.2021	% (M/M-1)	3,3	9,4	4,5	2,5	:	:
	15.03.2021	15.04.2021	% (M/M-12)	9,1	16,3	19,3	22,9	:	:
				2020 m 10	2020 m 11	2020 m 12	2021 m 1	2021 m 2	2021 m 3
Delovno aktivni	16.03.2021	16.04.2021	% (M/M-1) ⁴	0,0	-0,1	0,0	-0,1	:	:
	16.03.2021	16.04.2021	% (M/M-12)	-1,4	-1,6	-1,4	-1,5	:	:
Registrirane brezposelne osebe	06.04.2021	05.05.2021	% (M/M-1) ⁴	-2,4	-0,2	-0,6	-0,9	-1,3	-1,0
	06.04.2021	05.05.2021	% (M/M-12)	15,5	16,2	15,9	14,6	13,6	6,1
Stopnja registrirane brezposelnosti	16.03.2021	16.04.2021	%	8,6	8,6	8,9	9,4	:	:
				2019 Q3	2019 Q4	2020 Q1	2020 Q2	2020 Q3	2020 Q4
Zaposlenost, ADS	26.02.2021	31.05.2021	% (Q/Q-1) ⁵	-1,3	0,3	0,9	-2,1	0,7	0,9
	26.02.2021	31.05.2021	% (Q/Q-4)	-0,8	-0,4	0,4	-2,3	-0,3	0,4
Stopnja anketne brezposelnosti, ADS	26.02.2021	31.05.2021	%	4,8	4,0	4,6	5,2	5,1	5,1
				2020 m 10	2020 m 11	2020 m 12	2021 m 1	2021 m 2	2021 m 3
Cene industrijskih proizvodov, domači trg	19.03.2021	21.04.2021	% (M/M-1)	0,3	0,2	0,0	0,5	0,7	:
	19.03.2021	21.04.2021	% (M/M-12)	0,9	1,0	1,0	1,3	1,7	:
Proizvodnja predelovalnih dejavnosti, realno	09.04.2021	10.05.2021	% (M/M-1) ³	3,1	-0,1	0,0	2,1	0,2	:
	09.04.2021	10.05.2021	% (M/M-12)	-1,2	2,3	5,1	-1,5	-2,8	:
Gradbeništvo, realna vrednost opravljenih del	15.03.2021	15.04.2021	% (M/M-1) ³	-0,8	11,4	-10,5	8,4	:	:
	15.03.2021	15.04.2021	% (M/M-12)	0,3	17,3	-0,8	4,2	:	:
Prihodek v trgovini, realno	29.03.2021	29.04.2021	% (M/M-1) ³	-1,7	-2,6	-1,4	0,0	:	:
	29.03.2021	29.04.2021	% (M/M-12)	-7,1	-9,4	-7,1	-14,1	:	:
Prihodek v tržnih storitvah, realno	31.03.2021	30.04.2021	% (M/M-1) ³	-7,0	0,9	-1,3	-0,9	:	:
	31.03.2021	30.04.2021	% (M/M-12)	-10,5	-8,0	-9,5	-14,2	:	:
				2015	2016	2017	2018	2019	2020
Primanjkljaj/presežek sektorja država (ESA 2010)	31.03.2021	30.09.2021	% BDP	-2,8	-1,9	-0,1	0,7	0,4	-8,4
Konsolidirani bruto dolg države (ESA 2010)	31.03.2021	30.09.2021	% BDP	82,6	78,5	74,1	70,3	65,6	80,8
				2020 m 10	2020 m 11	2020 m 12	2021 m 1	2021 m 2	2021 m 3
Kazalnik gospodarske klime ⁵ , desezonirano	24.03.2021	23.04.2021	% ³	-6,2	-12,8	-9,2	-6,7	-3,3	-1,1
				2020 m 10	2020 m 11	2020 m 12	2021 m 1	2021 m 2	2021 m 3
EURIBOR, 3-mesečni	začetek meseca*	%		-0,5091	-0,5209	-0,5381	-0,5472	-0,5411	-0,5391
Donosnost dolgoročnih državnih obveznic	začetek meseca	%		-0,0760	-0,1380	-0,1500	-0,1000	0,0400	0,0240
Menjalni tečaj USD za EUR	začetek meseca	USD		1,1775	1,1838	1,2170	1,2171	1,2098	1,1899

Vir podatkov: SURS, BS, ECB, EUROSTAT, EURIBOR.org, preračuni UMAR.

Opombe: ¹Plačilni bilančna statistika BS. ²Zunanjetrgovinska statistika SURS. ³Desezonirano - SURS. ⁴Desezonirano - UMAR. ⁵Razlika med pozitivnimi in negativnimi odgovori, v %.

* Izračun UMAR.

Za primerjavo z EU in EMU gl.: <http://ec.europa.eu/eurostat/web/euro-indicators/peeis>

Za bralnike zaslona dostopna oblika tabel se nahaja na spletni strani UMAR, med prilogami ob aktualnih grafih tedna (Aktualni podatki v Sloveniji).

Dodatne informacije: telefon: 01 478 10 04, elektronski naslov: matic.slapsak@gov.si



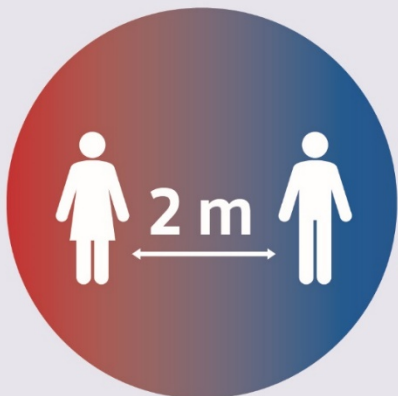
#OstaniZdrav

Imam izbiro. Ravnam Odgovorno.



REPUBLIKA SLOVENIJA
VLADA REPUBLIKE SLOVENIJE

www.gov.si/ostanizdrav



Razdalja 2 m



**Redno umivanje in
razkuževanje rok**



**Vključena aplikacija
#OstaniZdrav**



**Nošenje zaščitne
maske**



**Naložite si
#OstaniZdrav
še danes.**