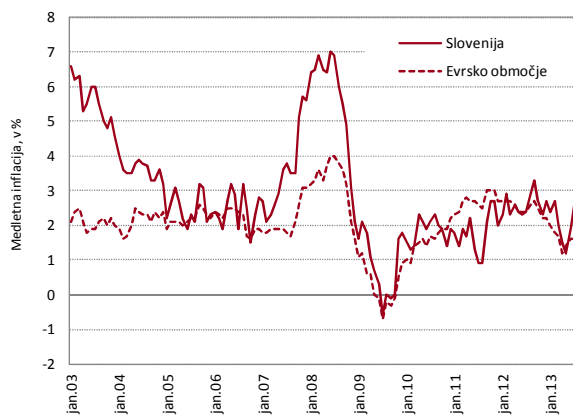


TEKOČA GOSPODARSKA GIBANJA 30. september do 4. oktober 2013

Cene, september 2013

- sept 2013/avg 2013: 0,3 %
- sept 2013/sept 2012: 1,4 %
- sept 2013/dec 2012: 1,6 %

Inflacija ostaja umirjena, septembra so jo zaznamovali običajni sezonski dejavniki (višje cene obleke in obutve, nižje cene počitnic v paketu).

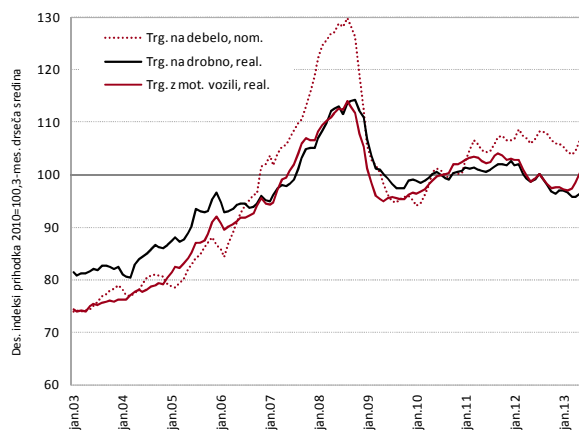


Vir podatkov: SURS, Eurostat.

Prihodek v trgovini, julij 2013

- Trgovina na drobno, real. prihodek
- jul 2013/jun 2013: -2,8 % (desez. SURS)
 - jul 2013/jul 2012: -4,8 %
- Trgovina z motornimi vozili in njihovimi popravili, real. prihodek
- jul 2013/jun 2013: -12,4 % (desez. SURS)
 - jul 2013/jul 2012: -2,8 %
- Trgovina na debelo, nom. prihodek
- jul 2013/jun 2013: -4,0 % (desez. SURS)
 - jul 2013/jul 2012: 0,6 %

Prihodek se je julija, po junijskem povečanju pred dvigom stopenj DDV, pričakovano zmanjšal v vseh trgovinskih panogah. V trgovini z motornimi vozili in v trgovini na debelo se je s tem vrnil na raven iz začetka leta, v trgovini na drobno pa je dosegel najnižjo raven po letu 2008.



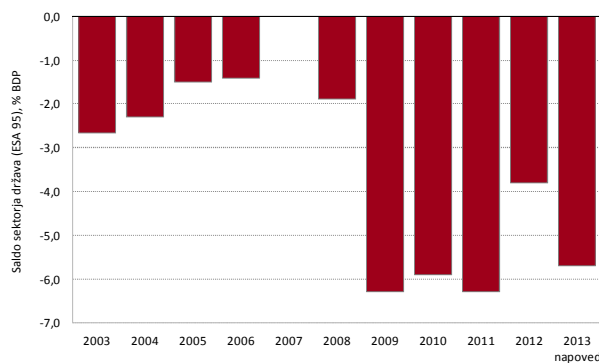
Vir podatkov: SURS, preračuni UMAR.

Saldo sektorja država (ESA 95), 2012 in 2013

- primanjkljaj sektorja država, 2012: 1,3 mrd EUR oz. 3,8 % BDP

Primanjkljaj sektorja država za leto 2012 je ocenjen na 1,354 mio EUR oz. 3,8 % BDP. V primerjavi z letom 2011 je bil narejen znaten konsolidacijski napor, saj je bil primanjkljaj nižji za 2,5 o. t. (2 o. t. brez upoštevanja enkratnega dviga izdatkov). Ob nekoliko nižjih prihodkih (-0,6 o. t. BDP) je bilo zmanjšanje predvsem rezultat nižjih izdatkov (-1,8 o. t. oz. -1,3 o. t. BDP brez enkratnega dviga izdatkov).

Zadnje uradne ocene kažejo, da primanjkljaj države brez enkratnih odhodkov zaradi dokapitalizacij bank v letu 2013 ne bo bistveno višji kot v letu 2012 (1,379 mio EUR oz. 4,0 % BDP). Napoved primanjkljaja z oceno SURS glede dokapitalizacijskega zneska (620 mio EUR) pa znaša 1.999 mio EUR oz. 5,7 % BDP.



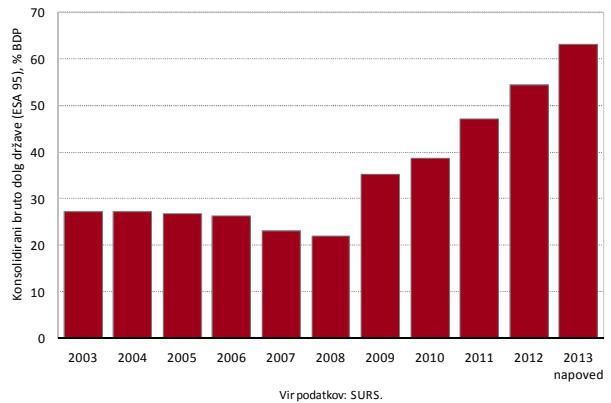
Vir podatkov: SURS.

Konsolidirani dolg države (ESA 95), 2012 in 2013

- konsolidirani dolg sektorja država, 2012: 19,2 mrd EUR oz. 54,4 % BDP

Konsolidirani dolg sektorja država je konec leta 2012 znašal 19,2 mrd EUR oz. 54,4 % BDP in se povečal za 2,2 mrd EUR oz. 7,3 o. t. BDP. Povečanje je bilo posledica financiranja tekočega javnofinančnega primanjkljaja in predhodnega zadolževanja za leto 2013, k rasti relativno izraženega dolga pa je prispeval tudi nominalni padec BDP (-2,0 %) v letu 2012 (1,0 o. t. oz. 15 %).

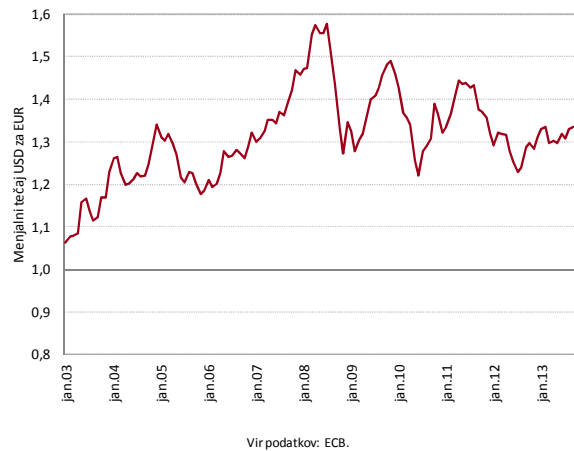
Po zadnjih uradnih ocenah bo konsolidirani dolg sektorja država konec leta 2013 znašal 22,0 mrd EUR oz. 63,1 % BDP.



Menjalni tečaj USD za EUR, september 2013

Menjalni tečaj USD za EUR: 1,335 USD

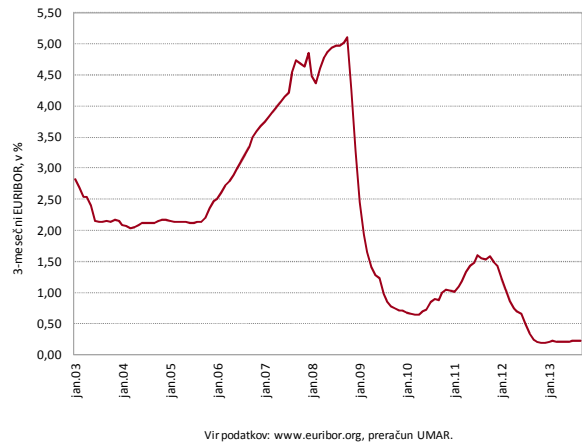
Vrednost evra v primerjavi z ameriškim dolarjem se je septembra nadalje zvišala (za 0,3 %) in dosegla najvišjo vrednost po februarju letos. Medletno je bila višja za 3,8 %.



3-mesečni EURIBOR, september 2013

3-mesečni EURIBOR: 0,223 %

Vrednost 3-mesečnega EURIBOR-a je septembra ostala skoraj nespremenjena, medletno pa je bila nižja za 2 b. t.



Donosnost obveznice

Donosnost EUR obveznice, 4. oktober 2013: 6,27 %
Donosnost USD obveznice, 4. oktober 2013: 6,58 %

Donosnost do dospelja slovenske evrske obveznice in razmik do nemške obveznice (503 b. t.) se v tem tednu nista bistveno spremenila in ostajata na visoki ravni.



Dodatne informacije:

Telefon: 01/478 1012 in 051/676 648

Elektronski naslov: sonja.primozic@gov.si

Izbrani makroekonomski kazalci za Slovenijo	Datum objave		Enota	Referenčno obdobje					
	Zadnja	Naslednja		2012 Q1	2012 Q2	2012 Q3	2012 Q4	2013 Q1	2013 Q2
BDP, realno	30.08.2013	29.11.2013	% (Q/Q-1) ⁴	-0,5	-1,3	-0,4	-1,0	-0,5	-0,3
	30.08.2013	29.11.2013	% (Q/Q-4)	-0,2	-3,5	-3,0	-3,3	-4,6	-1,7
Zasebna potrošnja, realno	30.08.2013	29.11.2013	% (Q/Q-1) ⁴	-1,4	-2,3	-1,3	-0,8	-0,9	-0,1
	30.08.2013	29.11.2013	% (Q/Q-4)	-1,2	-5,0	-6,8	-5,8	-5,2	-2,0
Potrošnja države, realno	30.08.2013	29.11.2013	% (Q/Q-1) ⁴	-0,4	-0,3	-0,9	-0,8	-0,1	-1,2
	30.08.2013	29.11.2013	% (Q/Q-4)	-0,2	-0,6	-1,8	-2,4	-1,8	-3,1
Bruto investicije, realno	30.08.2013	29.11.2013	% (Q/Q-1) ⁴	-0,9	-10,3	-5,2	-6,5	-0,7	2,7
	30.08.2013	29.11.2013	% (Q/Q-4)	-8,2	-15,8	-19,4	-23,6	-21,4	-8,1
Izvoz proizvodov in storitev, realno	30.08.2013	29.11.2013	% (Q/Q-1) ⁴	-0,9	1,6	-0,1	0,3	1,3	-0,6
	30.08.2013	29.11.2013	% (Q/Q-4)	1,7	-0,3	0,1	0,8	1,7	2,0
Uvoz proizvodov in storitev, realno	30.08.2013	29.11.2013	% (Q/Q-1) ⁴	-2,5	-0,7	-2,8	0,1	2,4	-0,7
	30.08.2013	29.11.2013	% (Q/Q-4)	-1,4	-4,1	-7,1	-6,0	-2,3	-0,1
				2013 m 4	2013 m 5	2013 m 6	2013 m 7	2013 m 8	2013 m 9
Trgovinska bilanca ¹	12.09.2013	15.10.2013	mio EUR	136,9	-14,7	119,0	115,7	:	:
Tekoči račun ¹	12.09.2013	15.10.2013	mio EUR	294,9	138,7	251,4	231,2	:	:
Izvoz blaga, realno ²	09.09.2013	10.10.2013	% (M/M-1) ⁵	1,9	-3,5	1,8	1,3	:	:
	09.09.2013	10.10.2013	% (M/M-12)	9,4	-0,5	-2,5	7,7	:	:
Uvoz blaga, realno ²	09.09.2013	10.10.2013	% (M/M-1) ⁵	5,3	0,6	-1,7	-0,5	:	:
	09.09.2013	10.10.2013	% (M/M-12)	6,1	4,7	-6,3	1,6	:	:
				2013 m 4	2013 m 5	2013 m 6	2013 m 7	2013 m 8	2013 m 9
Inflacija (CPI)	30.09.2013	30.10.2013	% (M/M-1)	0,7	0,3	0,0	-0,3	0,3	0,3
	30.09.2013	30.10.2013	% (M/M-12)	1,5	1,2	1,9	2,6	2,2	1,4
				2013 m 4	2013 m 5	2013 m 6	2013 m 7	2013 m 8	2013 m 9
Bruto plača na zaposlenega, nominalno	16.09.2013	15.10.2013	% (M/M-1) ⁵	0,1	0,0	0,2	0,1	:	:
	16.09.2013	15.10.2013	% (M/M-12)	-0,2	-0,8	-0,4	0,8	:	:
- zasebni sektor	16.09.2013	15.10.2013	% (M/M-1) ⁵	-0,1	0,2	0,1	0,1	:	:
	16.09.2013	15.10.2013	% (M/M-12)	1,2	-0,1	0,0	1,2	:	:
- javni sektor	16.09.2013	15.10.2013	% (M/M-1) ⁵	0,0	0,1	-0,8	0,5	:	:
	16.09.2013	15.10.2013	% (M/M-12)	-2,1	-1,7	-0,9	0,3	:	:
- od tega sektor država	16.09.2013	15.10.2013	% (M/M-1) ⁵	-0,1	-0,3	-0,5	-0,1	:	:
	16.09.2013	15.10.2013	% (M/M-12)	-3,4	-4,0	-2,0	-1,9	:	:
				2013 m 4	2013 m 5	2013 m 6	2013 m 7	2013 m 8	2013 m 9
Stopnja registrirane brezposelnosti	17.09.2013	16.10.2013	%	13,3	13,0	12,8	12,9	:	:
				2012 Q1	2012 Q2	2012 Q3	2012 Q4	2013 Q1	2013 Q2
Zaposlenost, ILO	30.08.2013	29.11.2013	% (Q/Q-1) ⁵	2,0	-2,7	-0,7	0,1	-0,9	-0,2
	30.08.2013	29.11.2013	% (Q/Q-4)	-0,1	-1,9	-2,1	-1,2	-4,2	-1,7
Stopnja anketne brezposelnosti, ILO	30.08.2013	29.11.2013	%	8,6	8,2	9,2	9,6	11,1	10,3
				2013 m 4	2013 m 5	2013 m 6	2013 m 7	2013 m 8	2013 m 9
Cene industrijskih proizvodov, domači trg	20.09.2013	21.10.2013	% (M/M-1)	0,0	-0,1	0,0	-0,1	0,2	:
	20.09.2013	21.10.2013	% (M/M-12)	0,6	0,1	0,1	0,1	0,2	:
Industrijska proizvodnja, realno ³	10.09.2013	10.10.2013	% (M/M-1) ⁵	1,5	-2,1	2,3	-0,5	:	:
	10.09.2013	10.10.2013	% (M/M-12)	3,4	-1,9	-4,6	2,7	:	:
Gradbeništvo, realna vrednost opravljenih del	13.09.2013	15.10.2013	% (M/M-1) ⁵	4,2	-3,4	11,8	-0,5	:	:
	13.09.2013	15.10.2013	% (M/M-12)	-18,7	-11,6	-1,7	0,5	:	:
Prihodek v trgovini na drobno, realno	30.09.2013	30.10.2013	% (M/M-1) ⁴	0,1	1,0	0,7	-2,8	:	:
	30.09.2013	30.10.2013	% (M/M-12)	-1,7	-1,8	-3,7	-4,8	:	:
				2007	2008	2009	2010	2011	2012
Primanjkljaj/presežek sektorja država (ESA 95)	30.09.2013	30.03.2014	% BDP	0,0	-1,9	-6,3	-5,9	-6,3	-3,8
Konsolidirani bruto dolg države (ESA 95)	30.09.2013	30.03.2014	% BDP	23,1	22,0	35,2	38,7	47,1	54,4
				2013 m 4	2013 m 5	2013 m 6	2013 m 7	2013 m 8	2013 m 9
Kazalnik gospodarske klime ⁶ , desezonirano	24.09.2013	25.10.2013	% ⁴	-14	-14	-12	-12	-12	-12
				2013 m 4	2013 m 5	2013 m 6	2013 m 7	2013 m 8	2013 m 9
EURIBOR, 3-mesečni	začetek meseca*		%	0,21	0,20	0,21	0,22	0,23	0,22
Donosnost dolgoročnih državnih obveznic	sredina meseca		%	5,91	5,35	5,99	6,12	6,04	6,23
Menjalni tečaj USD za EUR	začetek meseca		USD	1,3026	1,2982	1,3189	1,3080	1,3310	1,3348

Vir podatkov: SURS, BS, ECB, EUROSTAT, EURIBOR.org, preračuni UMAR.

Opombe: ¹Plačilnobilancijska statistika BS. ²Zunanjetrgovinska statistika SURS. ³Predhodni podatki. ⁴Desezonirano - SURS. ⁵Desezonirano - UMAR. ⁶Razlika med pozitivnimi in negativnimi odgovori, v %.

*Izračun UMAR.

Za primerjavo z EU in EMU gl.: <http://epp.eurostat.ec.europa.eu/portal/page/portal/euroindicators/peeis>