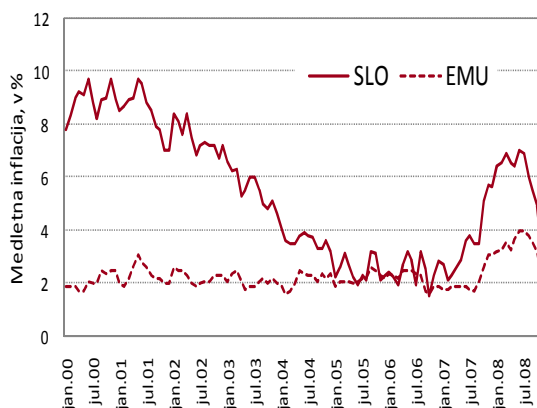


TEKOČA GOSPODARSKA GIBANJA

Aktualno v tednu: 24. do 28. november 2008

Inflacija, november 2008

Ob 0,7-odstotnem mesečnem znižanju cen se je medletna inflacija novembra v Sloveniji znižala za 1,8 o. t. in po petih mesecih zaporednega umirjanja znaša 3,1 %. Ob padanju cen nafte in umirjanju gospodarske rasti in še posebej pričakovanj, se inflacija hitro znižuje tudi v celotnem evrskem območju (2,1 %).



Vir podatkov: SURS, Eurostat.

Kazalnik gospodarske klime, november 2008

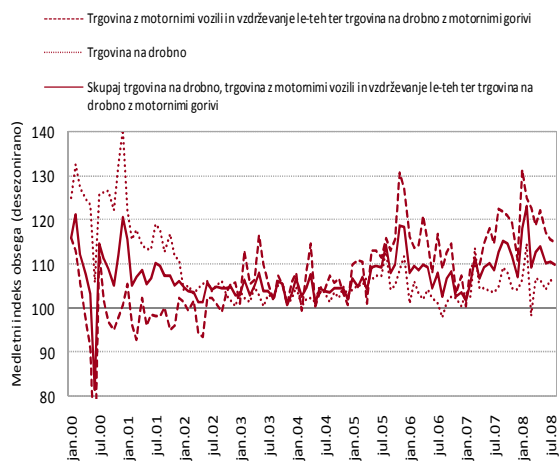
Kazalnik gospodarske klime je novembra zabeležil največji mesečni padec doslej in najnižjo raven po oblikovanju indeksa leta 1995. Ponovno se je znižal kazalnik zaupanja v predelovalnih dejavnostih, (pričakovana proizvodnja, pričakovano zaposlovanje ter pričakovan izvoz). Sicer je zaupanje najbolj upadlo v trgovini na drobno, močno pa se je znižalo tudi zaupanje potrošnikov, v storitvenih dejavnostih ter gradbeništvu.



Vir podatkov: SURS.

Prihodek v trgovini na drobno, september 2008

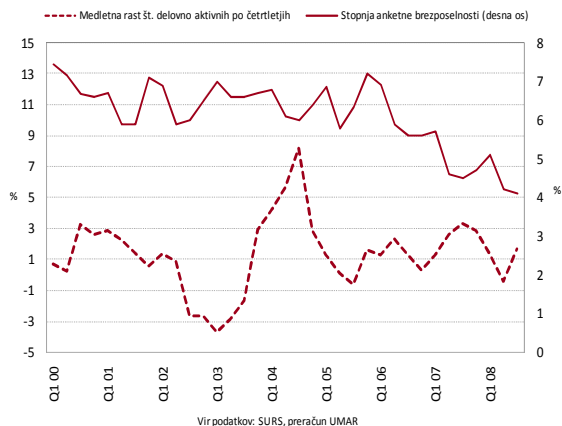
V septembru se je po desezoniranih podatkih skupni realni prihodek v trgovini na drobno povečal, na visoki ravni je ostala tudi medletna rast. Visoka medletna rast se nadaljuje v trgovini z živili in motornimi gorivi, v trgovini z motornimi vozili in v trgovini z neživili pa so kljub okrepitvi v septembru, medletne rasti ostale na nižji ravni kot v istem obdobju lani.



Vir podatkov: SURS.

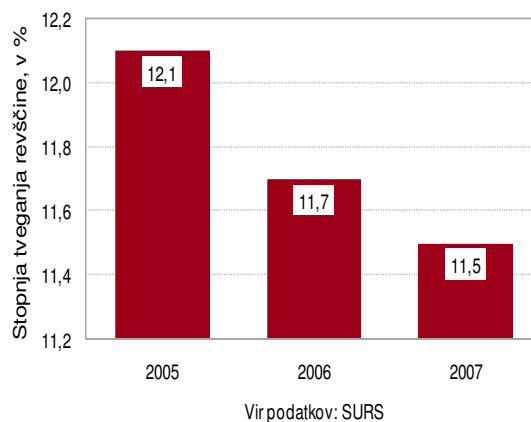
Trg dela, anketa o delovni sili, Q3 2008

Število delovno aktivnih po anketi se je v tretjem četrtletju povečalo za 33.000 (3,3 %), v primerjavi z enakim četrtletjem lani pa za 17.000 (1,7 %). Tudi stopnja anketne brezposelnosti se je znižala, na 4,1 %, kar je 0,1 o. t. manj kot v prejšnjem četrtletju in 0,4 o. t. manj kot v enakem četrtletju lani.



Kazalnik dohodka in revščine, 2007

Leta 2007 je bila stopnja tveganja revščine v Sloveniji 11,5-odstotna (v 2006 11,7 %), kar pomeni, da je pod pragom tveganja revščine (dohodkom, ki je bil nižji od 495 €) živelo 233 tisoč ljudi, kar je okrog 2000 manj kot leta 2006.



Dodatne informacije: Sonja Primožič

Telefon: 01/478 1012 in 051/676 648

Elektronski naslov: sonja.primozic@gov.si

Izbrani makroekonomski kazalci za Slovenijo	Datum objave		Enota	Referenčno obdobje					
	Zadnja	Naslednja		2007 Q2	2007 Q3	2007 Q4	2008 Q1	2008 Q2	2008 Q3
BDP, realno	10.9.2008	10.12.2008	% (Q/Q-1) ⁴	1.4	1.5	0.6	2.0	0.9	:
	10.9.2008	10.12.2008	% (Q/Q-4)	6.0	6.4	4.7	5.4	5.5	:
Zasebna potrošnja, realno	10.9.2008	10.12.2008	% (Q/Q-1) ⁴	0.2	1.3	0.3	1.2	-0.8	:
	10.9.2008	10.12.2008	% (Q/Q-4)	2.0	4.8	3.2	3.5	2.6	:
Potrošnja države, realno	10.9.2008	10.12.2008	% (Q/Q-1) ⁴	1.1	1.1	1.1	0.0	0.3	:
	10.9.2008	10.12.2008	% (Q/Q-4)	0.4	1.7	2.7	2.9	2.7	:
Bruto investicije v osnovna sredstva, realno	10.9.2008	10.12.2008	% (Q/Q-1) ⁴	5.3	2.8	0.8	4.5	0.9	:
	10.9.2008	10.12.2008	% (Q/Q-4)	21.8	18.7	8.6	16.9	9.0	:
Izvoz proizvodov in storitev, realno	10.9.2008	10.12.2008	% (Q/Q-1) ⁴	2.2	2.3	-0.5	4.5	-0.8	:
	10.9.2008	10.12.2008	% (Q/Q-4)	13.0	15.1	9.3	6.8	7.8	:
Uvoz proizvodov in storitev, realno	10.9.2008	10.12.2008	% (Q/Q-1) ⁴	3.0	3.5	-1.1	4.8	-1.0	:
	10.9.2008	10.12.2008	% (Q/Q-4)	16.2	18.2	8.6	9.7	7.3	:
				2008 m 6	2008 m 7	2008 m 8	2008 m 9	2008 m 10	2008 m 11
Trgovinska bilanca ¹	21.11.2008	30.12.2008	mio EUR	-221.1	-259.1	-277.6	-170.6	:	:
Tekoči račun ¹	21.11.2008	30.12.2008	mio EUR	-165.4	-251.0	-228.7	-146.3	:	:
Izvoz blaga, nominalno ²	7.11.2008	10.12.2008	% (M/M-1) ⁴	1.4	-2.0	4.0	-1.2	:	:
	7.11.2008	10.12.2008	% (M/M-12)	4.2	4.8	-8.3	11.4	:	:
Uvoz blaga, nominalno ²	7.11.2008	10.12.2008	% (M/M-1) ⁴	1.4	-0.9	1.8	-2.9	:	:
	7.11.2008	10.12.2008	% (M/M-12)	12.5	14.6	2.9	9.3	:	:
				2008 m 6	2008 m 7	2008 m 8	2008 m 9	2008 m 10	2008 m 11
Inflacija (CPI)	28.11.2008	30.12.2008	% (M/M-1)	0.9	0.0	-0.6	0.0	0.0	-0.7
	28.11.2008	30.12.2008	% (M/M-12)	7.0	6.9	6.0	5.5	4.9	3.1
				2008 m 6	2008 m 7	2008 m 8	2008 m 9	2008 m 10	2008 m 11
Bruto plača na zaposlenega, nominalno	17.11.2008	15.12.2008	% (M/M-1)	0.3	0.6	2.4	-0.3	:	:
	17.11.2008	15.12.2008	% (M/M-12)	8.8	8.7	9.8	11.2	:	:
- v zasebnem sektorju	17.11.2008	15.12.2008	% (M/M-1)	0.1	0.6	0.0	0.7	:	:
	17.11.2008	15.12.2008	% (M/M-12)	9.5	10.1	7.2	10.7	:	:
- v javnem sektorju	17.11.2008	15.12.2008	% (M/M-1)	1.0	0.5	8.4	-2.9	:	:
	17.11.2008	15.12.2008	% (M/M-12)	7.5	5.8	16.5	12.8	:	:
				2008 m 6	2008 m 7	2008 m 8	2008 m 9	2008 m 10	2008 m 11
Stopnja registrirane brezposelnosti	18.11.2008	16.12.2008	%	6.4	6.5	6.5	6.3	:	:
				2007 Q2	2007 Q3	2007 Q4	2008 Q1	2008 Q2	2008 Q3
Zaposlenost, ILO	28.11.2008	27.2.2009	% (Q/Q-1)	3.8	1.2	-2.3	-1.2	2.0	3.3
	28.11.2008	27.2.2009	% (Q/Q-4)	2.6	3.3	2.8	1.4	-0.4	1.7
Stopnja anketne brezposelnosti, ILO	28.11.2008	27.2.2009	%	4.6	4.5	4.7	5.1	4.2	4.1
				2008 m 6	2008 m 7	2008 m 8	2008 m 9	2008 m 10	2008 m 11
Cene industrijskih proizvodov, domači trg	20.11.2008	19.12.2008	% (M/M-1)	0.5	0.4	0.0	-0.1	-0.3	:
	20.11.2008	19.12.2008	% (M/M-12)	6.5	6.9	7.0	5.7	4.8	:
Industrijska proizvodnja, realno ³	10.11.2008	15.12.2008	% (M/M-1) ⁴	2.8	-4.9	1.3	2.4	:	:
	10.11.2008	15.12.2008	% (M/M-12)	2.3	-2.2	-7.2	5.6	:	:
Nova naročila v industriji, realno	20.11.2008	19.12.2008	% (M/M-1)	-5.2	-9.9	0.0	12.5	:	:
	20.11.2008	19.12.2008	% (M/M-12)	-14.4	-11.3	-17.4	-15.0	:	:
Gradbeništvo, realna vrednost opravljenih del	14.11.2008	15.12.2008	% (M/M-1) ⁴	-6.3	3.4	-3.9	4.0	:	:
	14.11.2008	15.12.2008	% (M/M-12)	14.0	18.6	10.4	19.4	:	:
Prihodek v trgovini na drobno, trgovini z mot. vozili in vzdrževanjem le-teh ter trg. z mot. gorivi na drobno, realno	28.11.2008	30.12.2008	% (M/M-1) ⁴	-2.1	1.9	-1.3	4.0	:	:
	28.11.2008	30.12.2008	% (M/M-12)	10.4	12.7	5.8	12.8	:	:
				2003	2004	2005	2006	2007	2008
Primanjkijaj/presežek sektorja država (ESA 95)	30.9.2008	31.3.2009	% BDP	-2.7	-2.2	-1.4	-1.2	0.5	:
Konsolidirani bruto dolg države (ESA 95)	30.9.2008	31.3.2009	% BDP	27.5	27.2	27.0	26.7	23.4	:
				2008 m 6	2008 m 7	2008 m 8	2008 m 9	2008 m 10	2008 m 11
Kazalnik gospodarske klime, desezonirano	27.10.2008	24.11.2008	% ⁵	6	6	5	5	-3	-16
				2008 m 6	2008 m 7	2008 m 8	2008 m 9	2008 m 10	2008 m 11
EURIBOR, 3-mesečni	začetek meseca*		%	4.94	4.96	4.97	5.02	5.11	:
Donosnost dolgoročnih državnih obveznic	11.11.2008	:	%	4.95	5.02	4.68	4.68	4.66	:
Menjalni tečaj USD za EUR	začetek meseca		USD	1.5553	1.5770	1.4975	1.4370	1.3322	:

Vir podatkov: SURS, BS, ECB, EUROSTAT, EURIBOR.org, preračuni UMAR.

Opombe: ¹Račilnobilančna statistika BS. ²Zunanjetrgovinska statistika SURS. ³Predhodni podatki. ⁴Desezonirano. ⁵Razlika med pozitivnimi in negativnimi odgovori, v %.

*Izračun UMAR.

Za primerjavo z EU in EMU gl.: http://epp.eurostat.ec.europa.eu/portal/page?_pageid=1194,47773485,1194_47782287:1194_66724556&_dad=portal&_schema=PORTAL