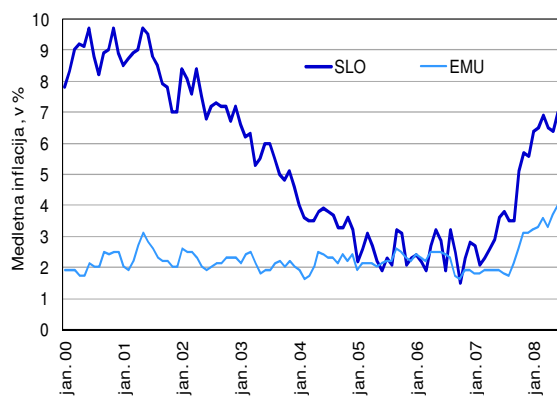


## TEKOČA GOSPODARSKA GIBANJA

### Aktualno v tednu: 28. julij – 1. avgust 2008

#### **Inflacija, julij 2008**

Cene življenjskih potrebščin so julija v povprečju ostale nespremenjene, v prvih sedmih mesecih letos pa so se povišale za 4,1 %, pri čemer je bila rast cen v primerjavi z istim obdobjem lani višja v osmih izmed dvanajstih osnovnih skupin indeksa cen. Na medletni ravni je julija inflacija znašala 6,9 %, ključna dejavnika povišanja inflacije pa še naprej ostajata rast cen hrane in energentov.



Vir podatkov: SURS, Eurostat.

#### **Menjalni tečaj USD za EUR, julij 2008**

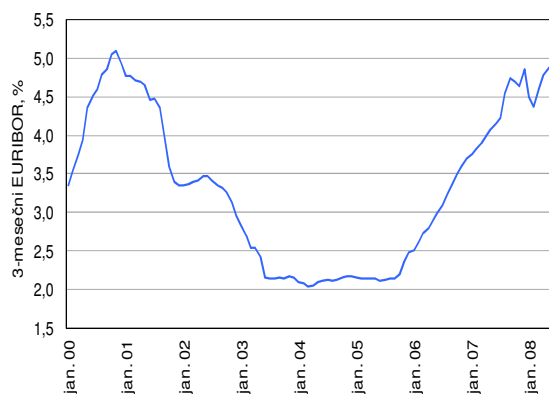
Julija se je povprečna vrednost evra do ameriškega dolarja okrepila za 1,4 %. Pri vrednosti 1,5770 je bil tečaj medletno višji za 15,0 %.



Vir podatkov: ECB.

#### **3-mesečni EURIBOR, julij 2008**

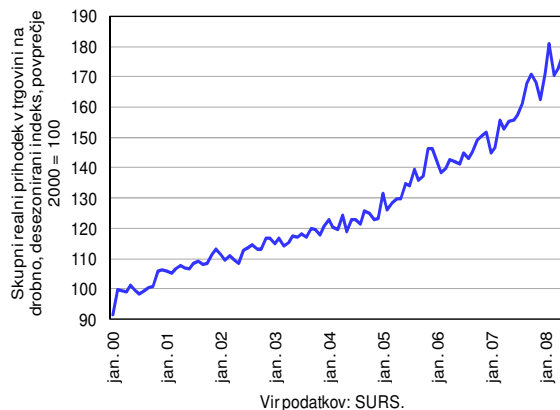
Vrednost 3-mesečnega EURIBOR-ja se je v juliju povišala peti mesec zapored in znašala 4,96 %, kar je za 74 bazičnih točk več kot v istem obdobju lani, pred izbruhom mednarodne finančne krize.



Vir podatkov: [www.euribor.org](http://www.euribor.org), preračun UMAR.

### **Prihodek v trgovini na drobno, maj 2008**

Skupni prihodek v trgovini na drobno in trgovini z motornimi vozili in gorivi se je maja znova povečal. Rast se je okrepila v trgovini na drobno z motornimi gorivi, medtem ko se je v vseh ostalih pomembnejših segmentih (trgovini z živili, neživili in motornimi vozili) umirila. Po okrepitvi v aprilu se je medletna rast prihodka v trgovini nekoliko umirila.



**Dodatne informacije: Sonja Primožič**

Telefon: 01/478 1012 in 051/676 648

Elektronski naslov: [sonja.primozic@gov.si](mailto:sonja.primozic@gov.si)

Izbrani makroekonomski kazalci za Slovenijo	Datum objave		Enota	Referenčno obdobje					
	Zadnja	Naslednja		2006 Q4	2007 Q1	2007 Q2	2007 Q3	2007 Q4	2008 Q1
BDP, realno	9.6.2008	10.9.2008	% (Q/Q-1) <sup>4</sup>	2,0	1,4	1,1	1,6	0,7	2,2
	9.6.2008	10.9.2008	% (Q/Q-4)	6,3	7,2	6,0	6,4	4,7	5,4
Zasebna potrošnja, realno	9.6.2008	10.9.2008	% (Q/Q-1) <sup>4</sup>	2,4	1,1	0,1	1,2	0,6	1,5
	9.6.2008	10.9.2008	% (Q/Q-4)	2,7	2,3	2,0	4,8	3,2	3,4
Potrošnja države, realno	9.6.2008	10.9.2008	% (Q/Q-1) <sup>4</sup>	1,0	-1,8	0,9	1,6	1,6	-0,2
	9.6.2008	10.9.2008	% (Q/Q-4)	4,6	0,7	0,4	1,7	2,7	3,4
Bruto investicije v osnovna sredstva, realno	9.6.2008	10.9.2008	% (Q/Q-1) <sup>4</sup>	5,7	3,5	4,4	3,4	1,5	5,4
	9.6.2008	10.9.2008	% (Q/Q-4)	12,3	21,2	21,8	18,7	8,6	17,1
Izvoz proizvodov in storitev, realno	9.6.2008	10.9.2008	% (Q/Q-1) <sup>4</sup>	6,2	4,0	1,8	2,4	-0,3	4,6
	9.6.2008	10.9.2008	% (Q/Q-4)	13,0	14,9	13,0	15,1	9,3	6,3
Uvoz proizvodov in storitev, realno	9.6.2008	10.9.2008	% (Q/Q-1) <sup>4</sup>	8,3	2,4	2,2	4,1	-1,0	5,3
	9.6.2008	10.9.2008	% (Q/Q-4)	12,3	14,4	16,2	18,2	8,6	9,4
				2008 m 2	2008 m 3	2008 m 4	2008 m 5	2008 m 6	2008 m 7
Trgovinska bilanca <sup>1</sup>	25.7.2008	31.8.2008	mio EUR	-135,5	-168,5	-127,7	-261,9	:	:
Tekoči račun <sup>1</sup>	25.7.2008	31.8.2008	mio EUR	-195,4	-165,9	-70,1	-207,6	:	:
Izvoz blaga, nominalno <sup>2</sup>	10.7.2008	8.8.2008	% (M/M-1) <sup>4</sup>	2,1	-2,6	0,2	-0,2	:	:
	10.7.2008	8.8.2008	% (M/M-12)	13,3	-2,0	18,1	0,1	:	:
Uvoz blaga, nominalno <sup>2</sup>	10.7.2008	8.8.2008	% (M/M-1) <sup>4</sup>	-4,0	0,4	0,4	2,6	:	:
	10.7.2008	8.8.2008	% (M/M-12)	16,2	3,2	16,0	5,5	:	:
				2008 m 2	2008 m 3	2008 m 4	2008 m 5	2008 m 6	2008 m 7
Inflacija (CPI)	31.7.2008	29.8.2008	% (M/M-1)	0,0	1,3	0,8	1,1	0,9	0,0
	31.7.2008	29.8.2008	% (M/M-12)	6,5	6,9	6,5	6,4	7,0	6,9
				2008 m 2	2008 m 3	2008 m 4	2008 m 5	2008 m 6	2008 m 7
Bruto plača na zaposlenega, nominalno	15.7.2008	18.8.2008	% (M/M-1)	0,0	2,0	0,1	0,4	:	:
	15.7.2008	18.8.2008	% (M/M-12)	9,3	8,0	9,5	7,6	:	:
- v zasebnem sektorju	15.7.2008	18.8.2008	% (M/M-1)	-1,6	3,3	0,2	0,2	:	:
	15.7.2008	18.8.2008	% (M/M-12)	9,4	8,5	10,7	8,2	:	:
- v javnem sektorju	15.7.2008	18.8.2008	% (M/M-1)	3,7	-0,8	-0,1	1,1	:	:
	15.7.2008	18.8.2008	% (M/M-12)	9,6	7,2	7,0	6,7	:	:
				2008 m 2	2008 m 3	2008 m 4	2008 m 5	2008 m 6	2008 m 7
Stopnja registrirane brezposelnosti	16.7.2008	19.8.2008	%	7,1	6,9	6,6	6,5	:	:
				2006 Q4	2007 Q1	2007 Q2	2007 Q3	2007 Q4	2008 Q1
Zaposlenost, ILO	30.5.2008	25.8.2008	% (Q/Q-1)	-1,8	0,2	3,8	1,2	-2,3	-1,2
	30.5.2008	25.8.2008	% (Q/Q-4)	0,3	1,3	2,6	3,3	2,8	1,4
Stopnja anketne brezposelnosti, ILO	30.5.2008	25.8.2008	%	5,6	5,7	4,6	4,5	4,7	5,1
				2008 m 2	2008 m 3	2008 m 4	2008 m 5	2008 m 6	2008 m 7
Cene industrijskih proizvodov, domači trg	21.7.2008	20.8.2008	% (M/M-1)	1,3	0,5	0,7	0,4	0,5	:
	21.7.2008	20.8.2008	% (M/M-12)	5,6	5,7	6,1	6,3	6,5	:
Industrijska proizvodnja, realno <sup>3</sup>	10.7.2008	8.8.2008	% (M/M-1) <sup>4</sup>	4,6	-2,4	1,2	-1,5	:	:
	10.7.2008	8.8.2008	% (M/M-12)	7,9	-2,9	9,1	-0,8	:	:
Nova naročila v industriji, realno	18.7.2008	20.8.2008	% (M/M-1)	-9,3	4,8	-7,7	-2,6	:	:
	18.7.2008	20.8.2008	% (M/M-12)	-1,0	-9,4	-10,4	-22,2	:	:
Gradbeništvo, realna vrednost opravljenih del	15.7.2008	14.8.2008	% (M/M-1) <sup>4</sup>	1,8	-12,2	3,1	1,3	:	:
	15.7.2008	14.8.2008	% (M/M-12)	41,3	21,2	23,1	14,0	:	:
Prihodek v trgovini na drobno, trgovini z mot. vozili in vzdrževanjem le-teh ter trg. z mot. gorivi na drobno, realno	30.7.2008	29.8.2008	% (M/M-1) <sup>4</sup>	5,6	-6,4	1,6	2,7	:	:
	30.7.2008	29.8.2008	% (M/M-12)	24,2	6,8	17,7	12,0	:	:
				2002	2003	2004	2005	2006	2007
Primanjkljaj/presežek sektorja država (ESA 95)	31.3.2008	:	% BDP	-2,5	-2,7	-2,3	-1,5	-1,2	-0,1
Konsolidirani bruto dolg države (ESA 95)	31.3.2008	:	% BDP	28,5	27,9	27,6	27,6	27,2	24,1
				2008 m 2	2008 m 3	2008 m 4	2008 m 5	2008 m 6	2008 m 7
Kazalnik gospodarske klime, desezonirano	25.7.2008	25.8.2008	% <sup>5</sup>	8	10	10	8	6	6
				2008 m 2	2008 m 3	2008 m 4	2008 m 5	2008 m 6	2008 m 7
EURIBOR, 3-mesečni	začetek meseca*		%	4,36	4,60	4,78	4,86	4,94	4,96
Donosnost dolgoročnih državnih obveznic	15.7.2008	:	%	4,32	4,33	4,47	4,61	4,95	:
Menjalni tečaj USD za EUR	začetek meseca		USD	1,4748	1,5527	1,5750	1,5557	1,5553	1,5770

Vir podatkov: SURS, BS, ECB, EUROSTAT, EURIBOR.org, preračuni UMAR.

Opombe: <sup>1</sup>Plačilnobilanzna statistika BS. <sup>2</sup>Zunanjetrgovinska statistika SURS. <sup>3</sup>Predhodni podatki. <sup>4</sup>Desezonirano. <sup>5</sup>Razlika med pozitivnimi in negativnimi odgovori, v %.

\*Izračun UMAR.