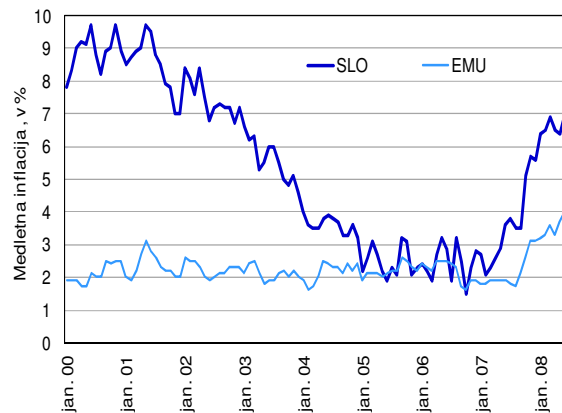


TEKOČA GOSPODARSKA GIBANJA

Aktualno v tednu: 30. junij – 4. julij 2008

Inflacija, junij 2008

Inflacija je junija ostala visoka, 0,9-odstotna, na medletni ravni pa je dosegla 7,0 %. Več kot 40-odstotno povišanje cen nafte v prvem polletju se močno odraža na rasti cen v Sloveniji. Na medletni ravni ostaja visok predvsem prispevek cen hrane, v zadnjih mesecih pa se povečuje tudi število drugih skupin cen, kjer so prispevki višji od lanskih.



Vir podatkov: SURS, Eurostat.

Menjalni tečaj USD za EUR, junij 2008

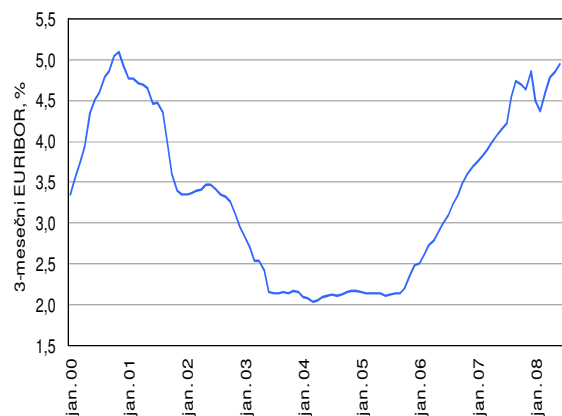
Junija se je povprečna vrednost evra do ameriškega dolarja rahlo znižala (-0,03 %). Pri vrednosti 1,5553 je bil tečaj medletno višji za 15,9 %.



Vir podatkov: ECB.

3-mesečni EURIBOR, junij 2008

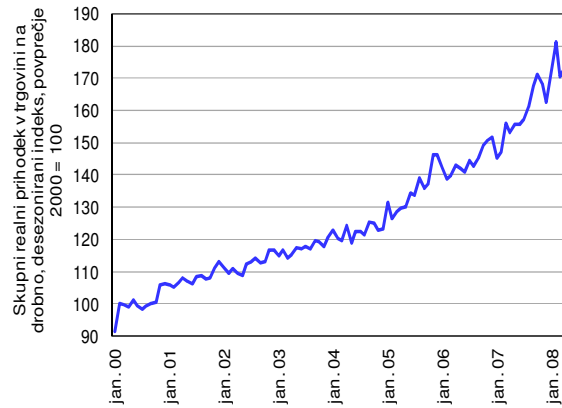
Junija se je nadaljevalo dvigovanje obrestnih mer na euro medbančnem denarnem trgu. Vrednost trimesečnega Euribor-ja je že drugič zapored poskočila za 8 bazičnih točk in dosegla 4,94 %. Tokratno povečanje je v veliki meri posledica pričakovanj glede dviga osrednje obrestne mere ECB, do katerega je prišlo v začetku julija (za 25 bazičnih točk, na 4,25 %).



Vir podatkov: www.euribor.org, preračun UMAR.

Prihodek v trgovini na drobno, april 2008

Po znižanju v marcu se je aprila skupni prihodek v trgovini na drobno in trgovini z motornimi vozili in gorivi povečal; okrepila se je tudi medletna rast. Rast je bila višja v vseh pomembnejših segmentih (v trgovini z živili, neživili, motornimi gorivi in motornimi vozili).



Vir podatkov: SURS.

Dodatne informacije: Sonja Primožič

Telefon: 01/478 1012 in 051/676 648

Elektronski naslov: sonja.primozic@gov.si

Izbrani makroekonomski kazalci za Slovenijo	Datum objave		Enota	Referenčno obdobje					
	Zadnja	Naslednja		2006 Q4	2007 Q1	2007 Q2	2007 Q3	2007 Q4	2008 Q1
BDP, realno	9.6.2008	10.9.2008	% (Q/Q-1) ⁴	2,0	1,4	1,1	1,6	0,7	2,2
	9.6.2008	10.9.2008	% (Q/Q-4)	6,3	7,2	6,0	6,4	4,7	5,4
Zasebna potrošnja, realno	9.6.2008	10.9.2008	% (Q/Q-1) ⁴	2,4	1,1	0,1	1,2	0,6	1,5
	9.6.2008	10.9.2008	% (Q/Q-4)	2,7	2,3	2,0	4,8	3,2	3,4
Potrošnja države, realno	9.6.2008	10.9.2008	% (Q/Q-1) ⁴	1,0	-1,8	0,9	1,6	1,6	-0,2
	9.6.2008	10.9.2008	% (Q/Q-4)	4,6	0,7	0,4	1,7	2,7	3,4
Bruto investicije v osnovna sredstva, realno	9.6.2008	10.9.2008	% (Q/Q-1) ⁴	5,7	3,5	4,4	3,4	1,5	5,4
	9.6.2008	10.9.2008	% (Q/Q-4)	12,3	21,2	21,8	18,7	8,6	17,1
Izvoz proizvodov in storitev, realno	9.6.2008	10.9.2008	% (Q/Q-1) ⁴	6,2	4,0	1,8	2,4	-0,3	4,6
	9.6.2008	10.9.2008	% (Q/Q-4)	13,0	14,9	13,0	15,1	9,3	6,3
Uvoz proizvodov in storitev, realno	9.6.2008	10.9.2008	% (Q/Q-1) ⁴	8,3	2,4	2,2	4,1	-1,0	5,3
	9.6.2008	10.9.2008	% (Q/Q-4)	12,3	14,4	16,2	18,2	8,6	9,4
				2008 m 1	2008 m 2	2008 m 3	2008 m 4	2008 m 5	2008 m 6
Trgovinska bilanca¹	20.6.2008	31.7.2008	mio EUR	-186,4	-146,3	-167,0	-122,4	:	:
Tekoči račun¹	20.6.2008	31.7.2008	mio EUR	-262,6	-217,3	-173,9	-75,1	:	:
Izvoz blaga, nominalno²	9.6.2008	10.7.2008	% (M/M-1) ⁴	3,4	-0,8	0,0	0,5	:	:
	9.6.2008	10.7.2008	% (M/M-12)	10,1	12,6	-2,2	18,1	:	:
Uvoz blaga, nominalno²	9.6.2008	10.7.2008	% (M/M-1) ⁴	9,3	-4,0	0,2	0,4	:	:
	9.6.2008	10.7.2008	% (M/M-12)	16,7	16,2	2,9	15,7	:	:
				2008 m 1	2008 m 2	2008 m 3	2008 m 4	2008 m 5	2008 m 6
Inflacija (CPI)	30.6.2008	31.7.2008	% (M/M-1)	0,1	0,0	1,3	0,8	1,1	0,9
	30.6.2008	31.7.2008	% (M/M-12)	6,4	6,5	6,9	6,5	6,4	7,0
				2008 m 1	2008 m 2	2008 m 3	2008 m 4	2008 m 5	2008 m 6
Bruto plača na zaposlenega, nominalno	15.6.2008	15.7.2008	% (M/M-1)	-1,2	0,0	2,0	0,1	:	:
	15.6.2008	15.7.2008	% (M/M-12)	6,1	9,3	8,0	9,5	:	:
- v zasebnem sektorju	15.6.2008	15.7.2008	% (M/M-1)	-1,3	-1,6	3,3	0,2	:	:
	15.6.2008	15.7.2008	% (M/M-12)	6,9	9,4	8,5	10,7	:	:
- v javnem sektorju	15.6.2008	15.7.2008	% (M/M-1)	-1,0	3,7	-0,8	-0,1	:	:
	15.6.2008	15.7.2008	% (M/M-12)	4,5	9,6	7,2	7,0	:	:
				2008 m 1	2008 m 2	2008 m 3	2008 m 4	2008 m 5	2008 m 6
Stopnja registrirane brezposelnosti	17.6.2008	16.7.2008	%	7,4	7,1	6,9	6,6	:	:
				2006 Q4	2007 Q1	2007 Q2	2007 Q3	2007 Q4	2008 Q1
Zaposlenost, ILO	30.5.2008	25.8.2008	% (Q/Q-1)	-1,8	0,2	3,8	1,2	-2,3	-1,2
	30.5.2008	25.8.2008	% (Q/Q-4)	0,3	1,3	2,6	3,3	2,8	1,4
Stopnja anketne brezposelnosti, ILO	30.5.2008	25.8.2008	%	5,6	5,7	4,6	4,5	4,7	5,1
				2008 m 1	2008 m 2	2008 m 3	2008 m 4	2008 m 5	2008 m 6
Cene industrijskih proizvodov, domači trg	20.6.2008	21.7.2008	% (M/M-1)	0,8	1,3	0,5	0,7	0,4	:
	20.6.2008	21.7.2008	% (M/M-12)	6,5	5,6	5,7	6,1	6,3	:
Industrijska proizvodnja, realno³	10.6.2008	10.7.2008	% (M/M-1) ⁴	0,4	4,0	-3,1	5,0	:	:
	10.6.2008	10.7.2008	% (M/M-12)	0,3	7,9	-2,9	9,1	:	:
Nova naročila v industriji, realno	20.6.2008	18.7.2008	% (M/M-1)	19,5	-9,3	4,7	-7,7	:	:
	20.6.2008	18.7.2008	% (M/M-12)	-7,3	-1,1	-9,5	-10,4	:	:
Gradbeništvo, realna vrednost opravljenih del	13.6.2008	15.7.2008	% (M/M-1) ⁴	50,8	0,8	-12,7	2,8	:	:
	13.6.2008	15.7.2008	% (M/M-12)	38,7	41,3	21,2	23,3	:	:
Prihodek v trgovini na drobno, trgovini z mot. vozili in vzdrževanjem le-teh ter trg. z mot. gorivi na drobno, realno	30.6.2008	30.7.2008	% (M/M-1) ⁴	5,6	5,6	-6,4	1,6	:	:
	30.6.2008	30.7.2008	% (M/M-12)	18,4	24,2	6,8	17,7	:	:
				2002	2003	2004	2005	2006	2007
Primanjkljaj/presežek sektorja država (ESA 95)	31.3.2008	30.6.2008	% BDP	-2,5	-2,7	-2,3	-1,5	-1,2	-0,1
Konsolidirani bruto dolg države (ESA 95)	31.3.2008	30.6.2008	% BDP	28,5	27,9	27,6	27,6	27,2	24,1
				2008 m 1	2008 m 2	2008 m 3	2008 m 4	2008 m 5	2008 m 6
Kazalnik gospodarske klime, desezonirano	24.6.2008	25.7.2008	% ⁵	8	8	10	10	8	6
				2008 m 1	2008 m 2	2008 m 3	2008 m 4	2008 m 5	2008 m 6
EURIBOR, 3-mesečni	začetek meseca*		%	4,48	4,36	4,60	4,78	4,86	4,94
Donosnost dolgoročnih državnih obveznic	19.6.2008		%	4,39	4,32	4,33	4,47	4,61	:
Menjalni tečaj USD za EUR	začetek meseca		USD	1,4718	1,4748	1,5527	1,5750	1,5557	1,5553

Vir podatkov: SURS, BS, ECB, EUROSTAT, EURIBOR.org, preračuni UMAR.

Opombe: ¹Plačilnobilančna statistika BS. ²Zunanjetrgovinska statistika SURS. ³Predhodni podatki. ⁴Desezonirano. ⁵Razlika med pozitivnimi in negativnimi odgovori, v %.

*Izračun UMAR.