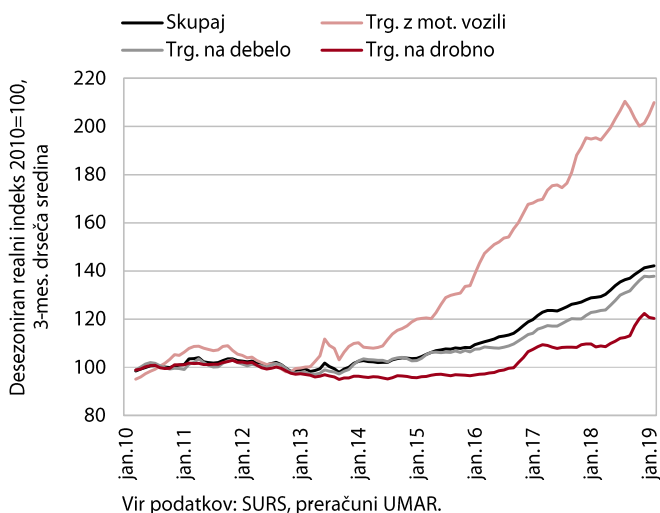


TEKOČA GOSPODARSKA GIBANJA od 23. do 26. aprila 2019

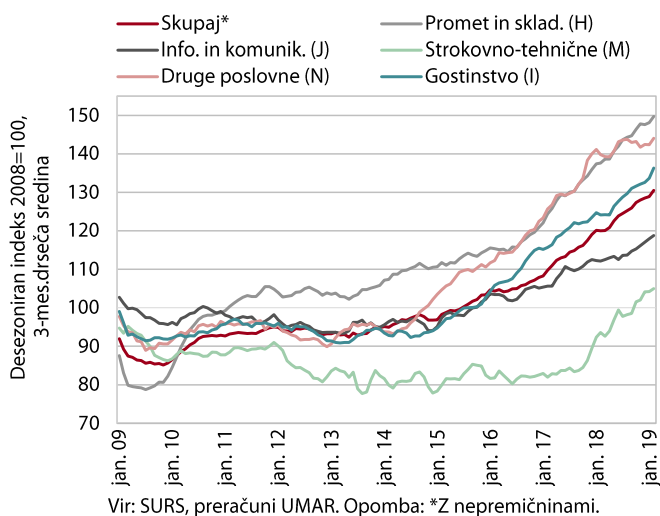
Razmere v storitvenem delu gospodarstva so na začetku leta ugodne. Prodaja v trgovini raste, pospešeno se nadaljuje tudi rast prihodka v večini tržnih storitev. Obeti v trgovini in storitvenih dejavnostih ostajajo ugodni, kljub poslabšanju v zadnjem mesecu.

Prihodek v trgovini, februar 2019



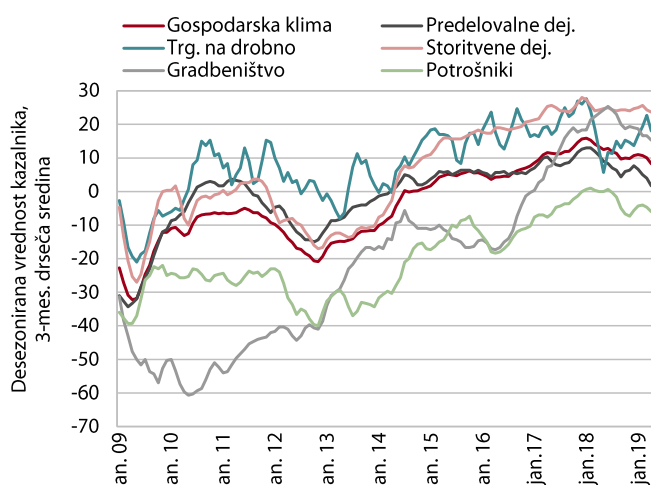
Rast prodaje v trgovini se je na začetku leta nadaljevala. V prvih dveh mesecih se je prihodek povečal v večini panog in bil medletno za več kot desetino višji. Na dobre rezultate sta vplivala rast trošenja gospodinjstev (predvsem v segmentu trajnih in nekaterih poltrajnih dobrin) in visoko povpraševanje panog, povezanih s trgovino na debelo (predelovalne dejavnosti, promet, gradbeništvo).

Nominalni prihodek tržnih storitev, februar 2019



Rast prihodka tržnih storitev se je februarja še pospešila. Ob višjem trošenju domačih in tujih gostov se je znatno okrepila rast gostinskega prihodka. K rasti prihodka računalniških storitev in cestnega prometa je največ prispeval izvoz teh storitev. Po nekajmesečni stagnaciji se je ponovno okrepil prihodek zaposlovalnih storitev, ki največ prispevajo k rasti drugih poslovnih dejavnosti. Prihodek v strokovno-tehničnih dejavnostih se je ohranil na visoki ravni iz druge polovice lanskega leta.

Kazalnik gospodarske klime, april 2019



Vir: SURS, preračuni UMAR.

Razpoloženje v gospodarstvu se je na začetku drugega četrtertja poslabšalo. Največ je k temu prispevalo nadaljnje zmanjšanje zaupanja v predelovalnih dejavnostih, nadalje so se poslabšala predvsem pričakovanja podjetij glede izvoznega povpraševanja in obsega proizvodnje. Zaupanje se je zmanjšalo tudi v večini ostalih dejavnosti, poleg predelovalnih dejavnosti je nižje kot pred letom tudi v gradbeništvu. Medletno nižje je tudi zaupanje potrošnikov, v zadnjih mesecih se poslabšujejo predvsem njihova pričakovanja glede gospodarskega stanja.

Izbrani makroekonomski kazalci za Slovenijo	Datum objave		Enota	Referenčno obdobje					
	Zadnja	Naslednja		2017 Q3	2017 Q4	2018 Q1	2018 Q2	2018 Q3	2018 Q4
BDP, realno	28.02.2019	31.05.2019	% (Q/Q-1) ³	0,9	2,2	0,6	0,9	1,3	0,8
	28.02.2019	31.05.2019	% (Q/Q-4)	4,2	6,3	4,8	4,1	5,0	4,1
Zasebna potrošnja, realno	28.02.2019	31.05.2019	% (Q/Q-1) ³	1,2	1,2	0,2	-0,3	0,4	1,4
	28.02.2019	31.05.2019	% (Q/Q-4)	1,6	3,2	3,9	1,8	1,2	2,1
Potrošnja države, realno	28.02.2019	31.05.2019	% (Q/Q-1) ³	0,1	1,1	0,2	3,5	-2,2	0,1
	28.02.2019	31.05.2019	% (Q/Q-4)	-0,2	1,3	1,2	4,9	2,6	1,5
Bruto investicije, realno	28.02.2019	31.05.2019	% (Q/Q-1) ³	-2,5	7,6	4,2	-0,9	5,2	1,3
	28.02.2019	31.05.2019	% (Q/Q-4)	7,7	15,3	16,1	7,7	16,9	10,0
Izvoz proizvodov in storitev, realno	28.02.2019	31.05.2019	% (Q/Q-1) ³	4,0	2,5	0,1	2,6	0,3	3,0
	28.02.2019	31.05.2019	% (Q/Q-4)	12,1	12,7	8,0	8,6	5,4	6,8
Uvoz proizvodov in storitev, realno	28.02.2019	31.05.2019	% (Q/Q-1) ³	3,6	2,8	1,2	1,7	0,0	2,8
	28.02.2019	31.05.2019	% (Q/Q-4)	10,9	11,8	10,2	8,9	5,5	6,6
				2018 m 11	2018 m 12	2019 m 1	2019 m 2	2019 m 3	2019 m 4
Trgovinska bilanca ¹	12.04.2019	14.05.2019	mio EUR	89,6	-82,9	150,8	175,8	:	:
Tekoči račun ¹	12.04.2019	14.05.2019	mio EUR	246,5	98,1	367,9	203,4	:	:
Izvoz blaga, realno ²	11.04.2019	10.05.2019	% (M/M-1) ⁴	1,9	-2,2	7,1	-0,1	:	:
	11.04.2019	10.05.2019	% (M/M-12)	8,2	0,7	11,6	11,3	:	:
Uvoz blaga, realno ²	11.04.2019	10.05.2019	% (M/M-1) ⁴	-2,4	2,3	2,5	-1,7	:	:
	11.04.2019	10.05.2019	% (M/M-12)	6,9	5,6	6,9	7,7	:	:
				2018 m 11	2018 m 12	2019 m 1	2019 m 2	2019 m 3	2019 m 4
Inflacija (CPI)	29.03.2019	30.04.2019	% (M/M-1)	0,1	-0,6	-1,1	0,8	0,7	:
	29.03.2019	30.04.2019	% (M/M-12)	2,0	1,4	1,1	1,2	1,6	:
				2018 m 11	2018 m 12	2019 m 1	2019 m 2	2019 m 3	2019 m 4
Bruto plača na zaposlenega, nominalno	15.04.2019	15.05.2019	% (M/M-1)	8,1	-1,7	-3,0	-0,8	:	:
	15.04.2019	15.05.2019	% (M/M-12)	3,2	3,4	4,2	4,7	:	:
- zasebni sektor	15.04.2019	15.05.2019	% (M/M-1)	11,2	-4,8	-3,6	-0,2	:	:
	15.04.2019	15.05.2019	% (M/M-12)	4,2	3,4	4,1	4,5	:	:
- javni sektor	15.04.2019	15.05.2019	% (M/M-1)	2,8	4,2	-2,0	-2,0	:	:
	15.04.2019	15.05.2019	% (M/M-12)	1,7	4,0	4,9	5,4	:	:
- od tega sektor država	15.04.2019	15.05.2019	% (M/M-1)	0,7	2,8	2,7	-1,1	:	:
	15.04.2019	15.05.2019	% (M/M-12)	1,0	2,5	6,3	6,2	:	:
				2018 m 11	2018 m 12	2019 m 1	2019 m 2	2019 m 3	2019 m 4
Delovno aktivni	16.04.2019	16.05.2019	% (M/M-1) ⁴	0,3	0,8	0,0	0,3	:	:
	16.04.2019	16.05.2019	% (M/M-12)	2,9	3,4	3,1	3,3	:	:
Registrirane brezposelne osebe	03.04.2019	07.05.2019	% (M/M-1) ⁴	-0,6	-0,9	0,1	-0,9	-0,8	:
	03.04.2019	07.05.2019	% (M/M-12)	-7,7	-7,7	-5,8	-5,8	-5,8	:
Stopnja registrirane brezposelnosti	16.04.2019	16.05.2019	%	7,9	8,1	8,6	8,4	:	:
				2017 Q3	2017 Q4	2018 Q1	2018 Q2	2018 Q3	2018 Q4
Zaposlenost, ADS	28.02.2019	31.05.2019	% (Q/Q-1) ⁵	1,3	0,9	0,6	0,2	0,0	0,5
	28.02.2019	31.05.2019	% (Q/Q-4)	5,5	5,2	3,1	3,0	1,7	1,2
Stopnja anketne brezposelnosti, ADS	28.02.2019	31.05.2019	%	6,3	5,8	5,9	5,2	5,0	4,4
				2018 m 11	2018 m 12	2019 m 1	2019 m 2	2019 m 3	2019 m 4
Cene industrijskih proizvodov, domači trg	19.04.2019	21.05.2019	% (M/M-1)	0,0	0,0	0,3	0,8	0,3	:
	19.04.2019	21.05.2019	% (M/M-12)	1,4	1,2	1,2	1,6	1,6	:
Proizvodnja predelovalnih dejavnosti, realno	10.04.2019	10.05.2019	% (M/M-1) ³	-0,2	-2,1	5,8	-0,8	:	:
	10.04.2019	10.05.2019	% (M/M-12)	2,3	-3,0	6,0	5,0	:	:
Gradbeništvo, realna vrednost opravljenih del	15.04.2019	15.05.2019	% (M/M-1) ³	4,8	-13,4	10,5	11,9	:	:
	15.04.2019	15.05.2019	% (M/M-12)	19,5	4,3	3,4	40,3	:	:
Prihodek v trgovini, realno	26.04.2019	31.05.2019	% (M/M-1) ³	0,2	0,9	0,2	2,0	:	:
	26.04.2019	31.05.2019	% (M/M-12)	9,2	10,0	10,5	14,7	:	:
Prihodek v tržnih storitvah, nominalno	26.04.2019	31.05.2019	% (M/M-1) ³	-0,8	0,5	1,2	2,1	:	:
	26.04.2019	31.05.2019	% (M/M-12)	7,7	5,7	8,0	11,4	:	:
				2013	2014	2015	2016	2017	2018
Primanjkljaj/presežek sektorja država (ESA 2010)	19.04.2019	30.09.2019	% BDP	-14,7	-5,5	-2,8	-1,9	0,0	0,7
Konsolidirani bruto dolg države (ESA 2010)	19.04.2019	30.09.2019	% BDP	70,4	80,4	82,6	78,7	74,1	70,1
				2018 m 11	2018 m 12	2019 m 1	2019 m 2	2019 m 3	2019 m 4
Kazalnik gospodarske klime ⁶ , desezonirano	25.04.2019	24.05.2019	% ³	9,9	10,9	12,2	9,0	9,0	6,9
				2018 m 11	2018 m 12	2019 m 1	2019 m 2	2019 m 3	2019 m 4
EURIBOR, 3-mesečni	začetek meseca*	%	-0,316	-0,312	-0,308	-0,308	-0,309	:	:
Donosnost dolgoročnih državnih obveznic	začetek meseca	%	1,13	1,07	1,06	0,99	0,81	:	:
Menjalni tečaj USD za EUR	začetek meseca	USD	1,1367	1,1384	1,1416	1,1351	1,1302	:	:

Vir podatkov: SURS, BS, ECB, EUROSTAT, EURIBOR.org, preračuni UMAR.

Opombe: ¹Plačilnobilančna statistika BS. ²Zunanjetrgovinska statistika SURS. ³Desezonirano - SURS. ⁴Desezonirano - UMAR. ⁵Razlika med pozitivnimi in negativnimi odgovori, v %. ⁶Izračun UMAR.

*Izračun UMAR.

Za primerjavo z EU in EMU gl.: <http://ec.europa.eu/eurostat/web/euro-indicators/peeis>