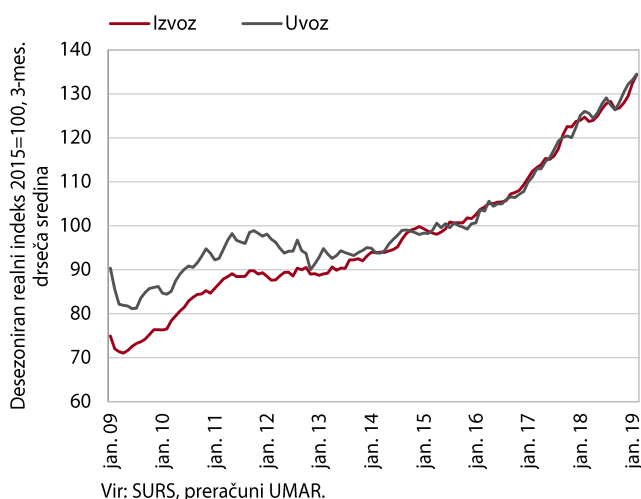


TEKOČA GOSPODARSKA GIBANJA

od 8. do 12. aprila 2019

Kljub umirjanju aktivnosti v naših glavnih trgovinskih partnericah ostajajo gibanja izvozno usmerjenega dela gospodarstva na začetku leta ugodna. Nižja aktivnost v evropski avtomobilski industriji pa že vpliva na panoge povezane s proizvodnjo motornih vozil in nekaterih vmesnih proizvodov. Presežek tekočega računa plačilne bilance ostaja visok.

Izvoz in uvoz blaga, februar 2019



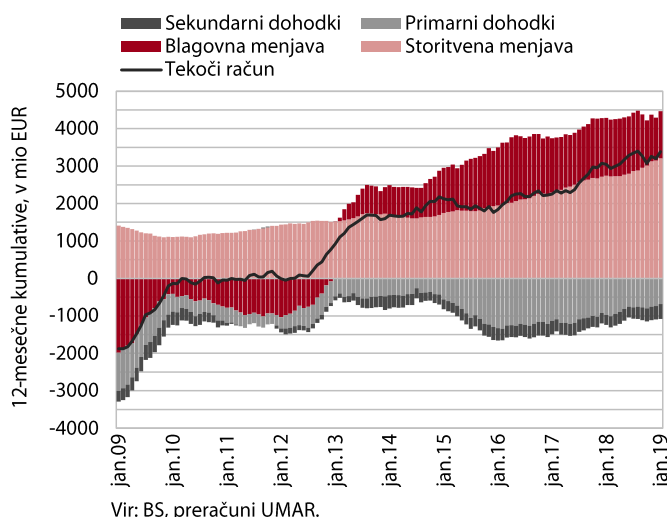
Rast realnega izvoza in uvoza blaga je bila na začetku letošnjega leta visoka. Medletno je bil izvoz v prvih dveh mesecih večji za 11,5 %. Podobno kot ob koncu lanskega leta sta k rasti največ prispevala izvoz medicinskih in farmacevtskih proizvodov ter nekaterih primarnih izdelkov. Sicer pa se pričakovanja glede izvoza že nekaj mesecev poslabšujejo. Gibanja izvoza drugih pomembnejših izdelkov predelovalnih dejavnosti so bila manj ugodna. Izvoz vozil in z vozili povezanih proizvodov (okoli 15 % celotnega izvoza) ter izvoz kovinskih izdelkov sta bila medletno nižja. Rast uvoza ostaja visoka, k njej je prispevala predvsem nadaljnja rast uvoza izdelkov za široko porabo.

Predelovalne dejavnosti, februar 2019



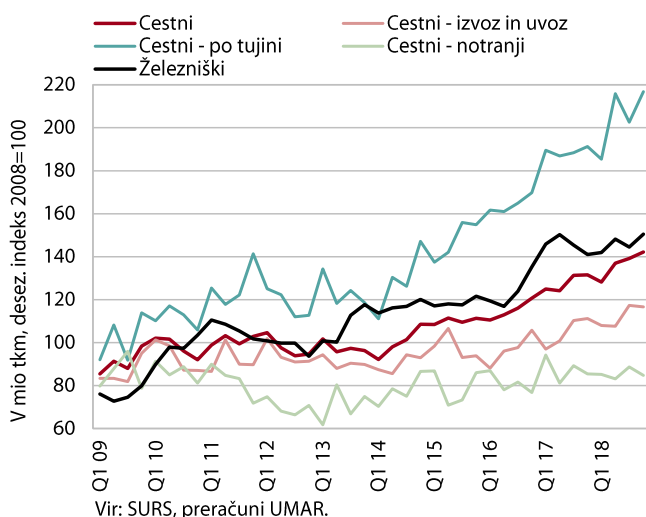
Proizvodnja predelovalnih dejavnosti ostaja visoka. V prvih dveh mesecih se je proizvodnja povečala v večini panog in večinoma preseгла ravni iz enakega obdobja lani. Po upočasnitvi aktivnosti v evropski avtomobilski industriji sredi lanskega leta je medletno nižja ostala proizvodnja motornih vozil (tudi zaradi odsotnosti učinka proizvodnje novega osebnega vozila v letu 2017), rast proizvodnje nekaterih vmesnih dobrin (kovin, gum) pa je bila skromna. Medletna rast je bila najvišja v nekaterih nizko tehnološko zahtevnih panogah, najbolj v lesni (kar povezujemo z odpravljanjem naravnih nesreč v gozdovih) in usnjarski industriji.

TeKOČI račun, februar 2019



Presežek tekočega računa plačilne bilance ostaja visok, kljub poslabšanju pogojev menjave. V zadnjih dvanajstih mesecih do februarja je znašal 7,0 % BDP (3,4 mrd EUR). K višjemu presežku tekočih transakcij je nadalje največ prispeval presežek v storitveni menjavi (zlasti v menjavi transporta in neto prilivih od potovanj), visoka rast izvoza blaga v letošnjem letu pa je vplivala na višji blagovni presežek. Poslabšujejo pa se pogoji menjave, predvsem zaradi upočasnitve rasti izvoznih cen. Pomemben dejavnik višjega presežka tekočih transakcij ostaja manjši primanjkljaj primarnih dohodkov v povezavi z nižjimi stroški financiranja zunanjega dolga. Višji odlivi sekundarnih dohodkov, predvsem zaradi višjih vplačila sredstev v proračun EU, pa so delovali v smeri zmanjševanja presežka.

Obseg cestnega in železniškega blagovnega prometa, 4. četrletje 2018



Obseg cestnega in železniškega blagovnega prometa se je ob koncu lanskega leta še povečal.

Kljub umirjanju rasti gospodarske aktivnosti v naših glavnih trgovinskih partnericah je rast mednarodnega cestnega prevoza, predvsem prevoza po tujini, v lanskem zadnjem četrletju ostala visoka. Medletna rast izvoznih prihodkov v tem segmentu prometa se je v začetku letošnjega leta sicer nekoliko znižala. V železniškem blagovnem prometu, kjer je rast ob majhnem številu prevoznikov in dinamiki enkratnih poslov manj stanovitna, se je obseg prevozov povečal, višja je bila tudi rast izvoznih prihodkov.

Izbrani makroekonomski kazalci za Slovenijo	Datum objave		Enota	Referenčno obdobje					
	Zadnja	Naslednja		2017 Q3	2017 Q4	2018 Q1	2018 Q2	2018 Q3	2018 Q4
BDP, realno	28.02.2019	31.05.2019	% (Q/Q-1) ³	0.9	2.2	0.6	0.9	1.3	0.8
	28.02.2019	31.05.2019	% (Q/Q-4)	4.2	6.3	4.8	4.1	5.0	4.1
Zasebna potrošnja, realno	28.02.2019	31.05.2019	% (Q/Q-1) ³	1.2	1.2	0.2	-0.3	0.4	1.4
	28.02.2019	31.05.2019	% (Q/Q-4)	1.6	3.2	3.9	1.8	1.2	2.1
Potrošnja države, realno	28.02.2019	31.05.2019	% (Q/Q-1) ³	0.1	1.1	0.2	3.5	-2.2	0.1
	28.02.2019	31.05.2019	% (Q/Q-4)	-0.2	1.3	1.2	4.9	2.6	1.5
Bruto investicije, realno	28.02.2019	31.05.2019	% (Q/Q-1) ³	-2.5	7.6	4.2	-0.9	5.2	1.3
	28.02.2019	31.05.2019	% (Q/Q-4)	7.7	15.3	16.1	7.7	16.9	10.0
Izvoz proizvodov in storitev, realno	28.02.2019	31.05.2019	% (Q/Q-1) ³	4.0	2.5	0.1	2.6	0.3	3.0
	28.02.2019	31.05.2019	% (Q/Q-4)	12.1	12.7	8.0	8.6	5.4	6.8
Uvoz proizvodov in storitev, realno	28.02.2019	31.05.2019	% (Q/Q-1) ³	3.6	2.8	1.2	1.7	0.0	2.8
	28.02.2019	31.05.2019	% (Q/Q-4)	10.9	11.8	10.2	8.9	5.5	6.6
				2018 m 10	2018 m 11	2018 m 12	2019 m 1	2019 m 2	2019 m 3
Trgovinska bilanca ¹	12.04.2019	14.05.2019	mio EUR	15.4	89.6	-82.9	150.8	175.8	:
Tekoči račun ¹	12.04.2019	14.05.2019	mio EUR	251.1	246.5	98.1	367.9	203.4	:
Izvoz blaga, realno ²	11.04.2019	10.05.2019	% (M/M-1) ⁴	4.3	1.9	-2.2	7.1	-0.1	:
	11.04.2019	10.05.2019	% (M/M-12)	8.2	8.2	0.7	11.6	11.3	:
Uvoz blaga, realno ²	11.04.2019	10.05.2019	% (M/M-1) ⁴	4.6	-2.4	2.3	2.5	-1.7	:
	11.04.2019	10.05.2019	% (M/M-12)	15.2	6.9	5.6	6.9	7.7	:
				2018 m 10	2018 m 11	2018 m 12	2019 m 1	2019 m 2	2019 m 3
Inflacija (CPI)	29.03.2019	30.04.2019	% (M/M-1)	0.3	0.1	-0.6	-1.1	0.8	0.7
	29.03.2019	30.04.2019	% (M/M-12)	2.2	2.0	1.4	1.1	1.2	1.6
				2018 m 10	2018 m 11	2018 m 12	2019 m 1	2019 m 2	2019 m 3
Bruto plača na zaposlenega, nominalno	15.03.2019	15.04.2019	% (M/M-1)	2.7	8.1	-1.7	-3.0	:	:
	15.03.2019	15.04.2019	% (M/M-12)	3.4	3.2	3.4	4.2	:	:
- zasebni sektor	15.03.2019	15.04.2019	% (M/M-1)	3.5	11.2	-4.8	-3.6	:	:
	15.03.2019	15.04.2019	% (M/M-12)	4.7	4.2	3.4	4.1	:	:
- javni sektor	15.03.2019	15.04.2019	% (M/M-1)	1.4	2.8	4.2	-2.0	:	:
	15.03.2019	15.04.2019	% (M/M-12)	1.9	1.7	4.0	4.9	:	:
- od tega sektor država	15.03.2019	15.04.2019	% (M/M-1)	-0.5	0.7	2.8	2.7	:	:
	15.03.2019	15.04.2019	% (M/M-12)	0.4	1.0	2.5	6.3	:	:
				2018 m 10	2018 m 11	2018 m 12	2019 m 1	2019 m 2	2019 m 3
Delovno aktivni	18.03.2019	16.04.2019	% (M/M-1) ⁴	0.3	0.3	0.8	0.0	:	:
	18.03.2019	16.04.2019	% (M/M-12)	3.0	2.9	3.4	3.1	:	:
Registrirane brezposelne osebe	03.04.2019	07.05.2019	% (M/M-1) ⁴	-0.4	-0.6	-0.9	0.1	-0.9	-0.8
	03.04.2019	07.05.2019	% (M/M-12)	-8.1	-7.7	-7.7	-5.8	-5.8	-5.8
Stopnja registrirane brezposelnosti	18.03.2019	16.04.2019	%	7.9	7.9	8.1	8.6	:	:
				2017 Q3	2017 Q4	2018 Q1	2018 Q2	2018 Q3	2018 Q4
Zaposlenost, ADS	28.02.2019	31.05.2019	% (Q/Q-1) ⁵	1.3	0.9	0.6	0.2	0.0	0.5
	28.02.2019	31.05.2019	% (Q/Q-4)	5.5	5.2	3.1	3.0	1.7	1.2
Stopnja anketne brezposelnosti, ADS	28.02.2019	31.05.2019	%	6.3	5.8	5.9	5.2	5.0	4.4
				2018 m 10	2018 m 11	2018 m 12	2019 m 1	2019 m 2	2019 m 3
Cene industrijskih proizvodov, domači trg	21.03.2019	19.04.2019	% (M/M-1)	-0.2	0.0	0.0	0.3	0.8	:
	21.03.2019	19.04.2019	% (M/M-12)	1.7	1.4	1.2	1.2	1.6	:
Proizvodnja predelovalnih dejavnosti, realno	10.04.2019	10.05.2019	% (M/M-1) ³	2.3	-0.2	-2.1	5.8	-0.8	:
	10.04.2019	10.05.2019	% (M/M-12)	7.4	2.3	-3.0	6.0	5.0	:
Gradbeništvo, realna vrednost opravljenih del	15.03.2019	15.04.2019	% (M/M-1) ³	2.2	4.2	-13.0	10.3	:	:
	15.03.2019	15.04.2019	% (M/M-12)	18.4	19.5	4.3	4.4	:	:
Prihodek v trgovini, realno	29.03.2019	30.04.2019	% (M/M-1) ³	2.2	0.1	0.8	0.1	:	:
	29.03.2019	30.04.2019	% (M/M-12)	16.0	9.2	10.0	10.5	:	:
Prihodek v tržnih storitvah, nominalno	27.03.2019	26.04.2019	% (M/M-1) ³	1.5	-0.9	0.5	1.4	:	:
	27.03.2019	26.04.2019	% (M/M-12)	11.6	7.8	5.8	8.6	:	:
				2013	2014	2015	2016	2017	2018
Primanjkljaj/presežek sektorja država (ESA 2010)	29.03.2019	30.09.2019	% BDP	-14.7	-5.5	-2.8	-1.9	0.0	0.7
Konsolidirani bruto dolg države (ESA 2010)	29.03.2019	30.09.2019	% BDP	70.4	80.4	82.6	78.7	74.1	70.1
				2018 m 10	2018 m 11	2018 m 12	2019 m 1	2019 m 2	2019 m 3
Kazalnik gospodarske klime ⁶ , desezonirano	25.03.2019	24.04.2019	% ³	11.5	9.9	11	12.3	9.1	9.1
				2018 m 10	2018 m 11	2018 m 12	2019 m 1	2019 m 2	2019 m 3
EURIBOR, 3-mesečni	začetek meseca*	%	-0.318	-0.316	-0.312	-0.308	-0.308	-0.309	
Donosnost dolgoročnih državnih obveznic	začetek meseca	%	1.15	1.13	1.07	1.06	0.99	0.81	
Menjalni tečaj USD za EUR	začetek meseca	USD	1.1484	1.1367	1.1384	1.1416	1.1351	1.1302	

Vir podatkov: SURS, BS, ECB, EUROSTAT, EURIBOR.org, preračuni UMAR.

Opombe: ¹Plačilnobilančna statistika BS. ²Zunanjetrgovinska statistika SURS. ³Desezonirano - SURS. ⁴Desezonirano - UMAR. ⁵Razlika med pozitivnimi in negativnimi odgovori, v %. ⁶Izračun UMAR.

Za primerjavo z EU in EMU gl.: <http://ec.europa.eu/eurostat/web/euro-indicators/peeis>